

RECURSOS PRESUPUESTARIOS

MUNICIPIO DE HIGUERAS, N.L.

ENTREGA-RECEPCIÓN
ADMINISTRACIÓN
2021-2024



Nombre del formato	Estado Analítico de ingresos					
Número	RP - 1					
Estado analítico de ingresos. Su finalidad es conocer en forma periódica y confiable el comportamiento de los ingresos públicos, mostrando tanto la Clasificación por Rubros de Ingresos, así como por la fuente de financiamiento. Con fundamento legal en el artículo 28 fracción II de la ley de gobierno municipal del estado de Nuevo León.						
Estado Analítico de Ingresos Del XXXX al XXXX						
Rubro de Ingresos	Ingreso					Diferencia
	Estimado	Ampliaciones y Reducciones	Modificado	Devengado	Recaudado	
	1	2	(3= 1 + 2)	4	5	
Impuestos Cuotas y Aportaciones de Seguridad Social Contribuciones de Mejoras Derechos Productos Corriente Capital Aprovechamientos Corriente Capital Ingresos por Ventas de Bienes y Servicios Participaciones y Aportaciones Transferencias, Asignaciones, Subsidios y Otras Ingresos Derivados de Financiamientos Total	REVISAR ANEXO ADJUNTO					
Ingresos excedentes						
Estado Analítico de Ingresos Por Fuente de Financiamiento	Ingreso					Diferencia
	Estimado	Ampliaciones y Reducciones	Modificado	Devengado	Recaudado	
	1	2	(3= 1 + 2)	4	5	
Ingresos del Gobierno Impuestos Contribuciones de Mejoras Derechos Productos Corriente Capital Aprovechamientos Corriente Capital Participaciones y Aportaciones Transferencias, Asignaciones, Subsidios y Otras Ayudas Ingresos de Organismos y Empresas Cuotas y Aportaciones de Seguridad Social Ingresos por Ventas de Bienes y Servicios Transferencias, Asignaciones, Subsidios y Otras Ayudas Ingresos derivados de financiamiento Ingresos Derivados de Financiamientos Total	REVISAR ANEXO ADJUNTO					
Ingresos excedentes						

MUNICIPIO DE HIGUERAS NUEVO LEON

ESTADO ANALITICO DE INGRESOS

Del 01 de Enero al 30 de Septiembre de 2024

CONCEPTOS DE INGRESOS	INGRESOS			DIFERENCIA (6 = 5 - 1)
	ESTIMADO (1)	AMPLIACIONES Y REDUCCIONES (2)	RECAUDADO (5)	
1 Impuesto Predial Presente Año	355,148.55		235,476.35	-119,672.20
2 Predial Rezago			38,444.00	38,444.00
3 Impuesto sobre adquisicion de inmuebles	145,819.15		457,068.95	311,249.80
4 Recargo Predial Año Actual	1,982.60		232.06	-1,750.54
5 Recargos Predial Años Anteriores			11,306.16	11,306.16
7 Servicio para la Autorización en Expedición de Licencias	19,823.50		12,076.00	-19,823.50
10 Inscripción y Refrendo Giro Deposito 27c			27,359.64	27,359.64
11 Subdivisiones Fusiones y Relotificaciones			2,000.00	2,000.00
12 Instalaciones fijas y Semi-Fijas	120,493.38		26,380.30	-120,493.38
13 Enajenación de Bienes Muebles			102,277.50	102,277.50
15 Enajenación de Inmuebles Col. Benito Juárez			16,000.00	16,000.00
16 Enajenación de Inmuebles Col. Ruperto Martínez			9,883.48	9,883.48
17 Arrendamiento de Centro Social	241,172.04		6,129,529.02	-12,414,138.53
19 Arrendamiento o Explotación de muebles e Inmuebles	49,925.71		4,083,319.83	-6,917,938.66
21 Intereses Bancarios	18,543,667.55		25,093.48	-25,093.48
28 Fondo General de Participaciones	11,001,258.49		796,952.29	-796,952.29
29 Fondo Nacional de Fomento Municipal	25,093.48		589,428.12	-589,428.12
31 Control Vehicular	796,952.29		158,241.02	-158,241.02
32 Impuesto sobre Vehículos Nuevos	589,428.12		1,025,503.97	-1,025,503.97
33 Impuesto Especial sobre Producción y Servicio	158,241.02		1,464,276.60	-1,059,442.60
34 Participación de Excedentes petroleros	1,025,503.97		849,324.45	-512,102.45
35 Fondo de Fiscalización	1,464,276.60		2,146,222.12	-1,840,732.00
37 Fondo de ISR	849,324.45		1,393,526.31	-305,490.12
39 Impuesto 3% Sobre Nomina	2,146,222.12		1,871,872.00	-521,654.31
40 Fondo de Infraestructura Social Municipal	1,393,526.31		803,281.80	-3,206,417.51
41 Fondo de Aportaciones para el Fortalecimiento	4,009,699.31		3,417,064.35	-1,756,580.73
43 Fondo Descentralizado	5,173,645.08		2,000.00	2,000.00
50 Fondo de Seguridad	3,127,390.05		1,243,982.70	-1,883,407.35
53 Multa por Falta Administrativa	18,096.40		18,096.40	-18,096.40
55 Fondo Desarrollo Municipal	47,782.50		47,782.50	-47,782.50
59 Cobro por revisión de documentos	518,369.40		450,756.00	-67,613.40
62 Ocupación de la Vía Pública	10,021.28		10,021.28	-10,021.28
63 Fondo de Apoyo para el Desarrollo Municipal	10,021.28		3,450,000.00	-3,450,000.00
64 CONTINGENCIAS PARA EMERGENCIAS	3,450,000.00		16,654,677.41	16,654,677.41
229 PROVISIONES PARA CONTINGENCIAS				
235 FONDO DE INVERSIONES PARA EL DESARROLLO				
247 FONDO DE INVERSIONES PARA LA SEGURIDAD				
TOTALES	37,177,775.55	16,654,677.41	37,177,775.55	-25,279,814.45



**TESORERIA MUNICIPAL
HIGUERAS
NUEVO LEON**

Administración
2021-2024

ING. JERONIMO RODRIGUEZ ALVIZO



**SINDICATO MUNICIPAL
HIGUERAS
NUEVO LEON**

Administración
2021-2024

LIC. NORBERTA GONZALEZ HERNANDEZ

MUNICIPIO DE HIGUERAS, NUEVO LEON

ESTADO ANALITICO DE INGRESOS

Del 01 de Enero al 30 de Septiembre de 2024

RUBRO DE INGRESOS	INGRESOS				DIFERENCIA (6 = 5 - 1)	
	ESTIMADO (1)	AMPLIACIONES Y REDUCCIONES (2)	MODIFICADO (3 = 1 + 2)	DEVENGADO (4)		RECAUDADO (5)
1 Impuestos	502,950.30		502,950.30	17,397,204.93	17,397,204.93	16,894,254.63
2 Cuotas y Aportaciones de seguridad social						
3 Contribuciones de mejoras						
4 Derechos	95,723.68		95,723.68	41,435.64	41,435.64	-54,288.04
5 Productos						
5 1 Productos de tipo corriente	411,591.13		411,591.13	154,541.28	154,541.28	-257,049.85
5 2 Productos de capital						
6 Aprovechamientos						
6 1 Aprovechamientos de Tipo Corriente				2,000.00	2,000.00	2,000.00
6 2 Aprovechamientos de Capital						
7 Ingresos por ventas de bienes y servicios						
8 Participaciones y Aportaciones	61,447,324.89		61,447,324.89	19,582,593.70	19,582,593.70	-41,864,731.19
9 Transferencias, Asignaciones, Subsidios y Otras Ayudas						
10 Ingresos derivados de Financiamientos						
TOTALES	62,457,590.00	0.00	62,457,590.00	37,177,775.55	37,177,775.55	-25,279,814.45

Ingresos Excedentes




Administración
2021-2024

PRESIDENTE MUNICIPAL
MVZ RAFAEL RENE GONZALEZ MARTINEZ



TESORERIA MUNICIPAL
HIGUERAS
NUEVO LEON
Administración
2021-2024

ING. JERONIMO RODRIGUEZ ALVAREZ



SINDICO MUNICIPAL
HIGUERAS
NUEVO LEON
Administración
2021-2024

SINDICO PRIMERO
LIC. NORMA ALICIA GONZALEZ HERNANDEZ

MUNICIPIO DE HIGUERAS NUEVO LEON

ESTADO ANALITICO DE INGRESOS

Del 01 de Enero al 30 de Septiembre de 2024

FUENTE DE FINANCIAMIENTO	INGRESOS				DIFERENCIA (6 = 5 - 1)
	AMPLIACIONES Y REDUCCIONES (2)	ESTIMADO (1)	MODIFICADO (3 = 1 + 2)	DEVENGADO (4)	
INGRESOS DEL GOBIERNO		502,950.30	502,950.30	17,397,204.93	16,894,254.63
1 Impuestos					
3 Contribuciones de mejoras					
4 Derechos		95,723.68	95,723.68	41,435.64	-54,288.04
5 Productos					
5 1 Productos de tipo corriente		411,591.13	411,591.13	154,541.28	-257,049.85
5 2 Productos de capital					
6 Aprovechamientos					
6 1 Aprovechamientos de Tipo Corriente			2,000.00	2,000.00	2,000.00
6 2 Aprovechamientos de Capital					
8 Participaciones y Aportaciones		61,447,324.89	61,447,324.89	19,582,593.70	-41,864,731.19
9 Transferencias, Asignaciones, Subsidios y Otras Ayudas					
INGRESOS DE ORGANISMOS Y EMPRESAS					
2 Cuotas y Aportaciones de seguridad social					
7 Ingresos por ventas de bienes y servicios					
9 Transferencias, Asignaciones, Subsidios y Otras Ayudas					
INGRESOS DERIVADOS DE FINANCIAMIENTOS					
10 Ingresos derivados de Financiamientos					
TOTALES		62,457,590.00	62,457,590.00	37,177,775.55	-25,279,814.45
				Ingresos Excedentes	



Administración
2021-2024
PRESIDENTE MUNICIPAL
MTZ RAFAEL RENE GONZALEZ MARTINEZ



TESORERIA MUNICIPAL
HIGUERAS
NUEVO LEON
Administración
2021-2024

ING. JERONIMO RODRIGUEZ AZAYTO



SINDICO MUNICIPAL
HIGUERAS
NUEVO LEON
Administración
2021-2024

SINDICO PRIMERO
LIC. NORMA ALICIA GONZALEZ HERNANDEZ

MUNICIPIO DE HIGUERAS NUEVO LEON

ESTADO ANALITICO DE INGRESOS DETALLADO - LDF

Del 01 de Enero al 30 de Septiembre de 2024

Concepto	INGRESOS				DIFERENCIA (6 = 5 - 1)
	ESTIMADO (1)	AMPLIACIONES Y REDUCCIONES (2)	MODIFICADO (3 = 1 + 2)	DEVENGADO (4)	
CONCEPTOS DE INGRESOS					
Impuesto Predial Presente Año	355,148.55		355,148.55	235,476.35	235,476.35
Predial Rezago				38,444.00	38,444.00
Impuesto sobre adquisicion de inmuebles	145,819.15		145,819.15	457,068.95	457,068.95
Recargo Predial Año Actual	1,982.60		1,982.60	232.06	232.06
Recargos Predial Años Anteriores				11,306.16	11,306.16
Recargos de Impuesto sobre Adquisición de inmuebles				12,076.00	12,076.00
Servicio para la Autorización en Expedición de Licencias					
Inscripción y Refrendo Giro Cervenería 60c					
Inscripción y Refrendo Giro Minisuper 30c					
Inscripción y Refrendo Giro Deposito 27c	19,823.50		19,823.50	27,359.64	27,359.64
Subdivisiones Fusiones y Relotificaciones				2,000.00	2,000.00
Instalaciones fijas y Semi-Fijas					
Enajenación de Bienes Muebles	120,493.38		120,493.38		
Enajenación de Lotes de Panteon					
Enajenación de Inmuebles Col. Benito Juárez				26,380.30	26,380.30
Enajenación de Inmuebles Col. Ruperto Martínez				102,277.50	102,277.50
Arrendamiento de Centro Social				16,000.00	16,000.00
Arrendamiento Parque Recreativo					
Arrendamiento o Explotación de muebles e Inmuebles	241,172.04		241,172.04		
Base para Concurso de Obra					
Intereses Bancarios	49,925.71		49,925.71	9,883.48	9,883.48
Cobro de Intereses Infra 2016					
Cobro Intereses FORTA 2016					
Cobro Intereses INFRA 2015					
Cobro Manteles Eventos Municipales					
Donativos para Gasto Corriente					
Donativo a Obras					
Fondo General de Participaciones	18,543,667.55		18,543,667.55	6,129,529.02	6,129,529.02
Fondo Nacional de Fomento Municipal	11,001,258.49		11,001,258.49	4,083,319.83	4,083,319.83
Tenencia Vehicular					
Control Vehicular	25,093.48		25,093.48		
Impuesto sobre Vehículos Nuevos	796,952.29		796,952.29		
Impuesto Especial sobre Producción y Servicio	589,428.12		589,428.12		
Participación de Excedentes petroleros	158,241.02		158,241.02		
Fondo de Fiscalización	1,025,503.97		1,025,503.97		
Fondo de Extracción de Hidrocarburos					
Fondo de ISR	1,464,276.60		1,464,276.60	404,834.00	404,834.00
Cobro de Fondo de Estabilización de los ingresos Ent FED					
Impuesto 3% Sobre Nominas	849,324.45		849,324.45	337,222.00	337,222.00
Fondo de Infraestructura Social Municipal	2,146,222.12		2,146,222.12	1,840,732.00	1,840,732.00



Nombre del formato	Estado Analítico de Ingresos detallado					
Número	RP - 1.1					
Estado analítico de ingresos detallado. Su finalidad es conocer en forma periódica y confiable el comportamiento de los ingresos públicos, mostrando tanto la Clasificación por Rubros de Ingresos, así como por la fuente de financiamiento. Con fundamento legal en el artículo 28 fracción II de la ley de gobierno municipal del estado de Nuevo León.						
NOMBRE DEL ENTE PÚBLICO (a) Estado Analítico de Ingresos Detallado - LDF Del 1 de enero al XX de XXXX de 20XX (b) (PESOS)						
Concepto (c)	Estimado (d)	Ampliaciones/ (Reducciones)	Ingreso Modificado	Devengado	Recaudado	Diferencia (e)
Ingresos de Libre Disposición A. Impuestos B. Cuotas y Aportaciones de Seguridad Social C. Contribuciones de Mejoras D. Derechos E. Productos F. Aprovechamientos G. Ingresos por Venta de Bienes y Prestación de Servicios H. Participaciones (H=h1+h2+h3+h4+h5+h6+h7+h8+h9+h10+h11) h1) Fondo General de Participaciones h2) Fondo de Fomento Municipal h3) Fondo de Fiscalización y Recaudación h4) Fondo de Compensación h5) Fondo de Extracción de Hidrocarburos h6) Impuesto Especial Sobre Producción y Servicios h7) 0.136% de la Recaudación Federal Participable h8) 3.17% Sobre Extracción de Petróleo h9) Gasolinas y Diésel h10) Fondo del Impuesto Sobre la Renta h11) Fondo de Estabilización de los Ingresos de las Entidades Federativas I. Incentivos Derivados de la Colaboración Fiscal (I=i1+i2+i3+i4+i5) i1) Tenencia o Uso de Vehículos i2) Fondo de Compensación ISAN i3) Impuesto Sobre Automóviles Nuevos i4) Fondo de Compensación de Repecos-Intermedios i5) Otros Incentivos Económicos J. Transferencias y Asignaciones K. Convenios k1) Otros Convenios y Subsidios L. Otros Ingresos de Libre Disposición (L=l1+l2) l1) Participaciones en Ingresos Locales l2) Otros Ingresos de Libre Disposición I. Total de Ingresos de Libre Disposición (I=A+B+C+D+E+F+G+H+I+J+K+L) Ingresos Excedentes de Ingresos de Libre Disposición Transferencias Federales Etiquetadas A. Aportaciones (A=a1+a2+a3+a4+a5+a6+a7+a8) a1) Fondo de Aportaciones para la Nómina Educativa y Gasto Operativo a2) Fondo de Aportaciones para los Servicios de Salud a3) Fondo de Aportaciones para la Infraestructura Social a4) Fondo de Aportaciones para el Fortalecimiento de los Municipios y de las Demarcaciones Territoriales del Distrito Federal a5) Fondo de Aportaciones Múltiples a6) Fondo de Aportaciones para la Educación Tecnológica y de Adultos a7) Fondo de Aportaciones para la Seguridad Pública de los Estados y del Distrito Federal a8) Fondo de Aportaciones para el Fortalecimiento de las Entidades Federativas B. Convenios (B=b1+b2+b3+b4) b1) Convenios de Protección Social en Salud b2) Convenios de Descentralización b3) Convenios de Reasignación b4) Otros Convenios y Subsidios C. Fondos Distintos de Aportaciones (C=c1+c2) c1) Fondo para Entidades Federativas y Municipios Productores de Hidrocarburos c2) Fondo Minero D. Transferencias, Asignaciones, Subsidios y Subvenciones, y Pensiones y Jubilaciones E. Otras Transferencias Federales Etiquetadas II. Total de Transferencias Federales Etiquetadas (II = A + B + C + D + E) III. Ingresos Derivados de Financiamientos (III = A) A. Ingresos Derivados de Financiamientos IV. Total de Ingresos (IV = I + II + III) Datos Informativos 1. Ingresos Derivados de Financiamientos con Fuente de Pago de Ingresos de Libre Disposición 2. Ingresos Derivados de Financiamientos con Fuente de Pago de Transferencias Federales Etiquetadas 3. Ingresos Derivados de Financiamientos (3 = 1 + 2)	REVISAR ANEXO ADJUNTO					
(Same content as above, but this section is empty in the provided image)	REVISAR ANEXO ADJUNTO					

MUNICIPIO DE HIGUERAS NUEVO LEON
ESTADO ANALITICO DE INGRESOS DETALLADO - LDF
Del 01 de Enero al 30 de Septiembre de 2024

Concepto	INGRESOS				DIFERENCIA (6 = 5 - 1)
	ESTIMADO (1)	AMPLIACIONES Y REDUCCIONES (2)	MODIFICADO (3 = 1 + 2)	DEVENGADO (4)	
Fondo de Aportaciones para el Fortalecimiento Cobro Fondo de Desarrollo Municipal 2016	1,393,526.31		1,393,526.31	871,872.00	871,872.00
Fondo Descentralizado Cobro Aportacion DIF Estatal para Equipamiento Estimulo Fiscal Cobro de Apoyo de Cierre de Año Cobro Fortalecimiento Financiero Programa Tu Casa SEDESOL Redondeo	4,009,699.31		4,009,699.31	803,281.80	803,281.80
Fondo de Seguridad Cobro Devolucion de Cobro de lo Indevido de Credito Fiscal Daños a Propiedad del Municipio Multa por Falta Administrativa Venta de Cerveza	5,173,645.08		5,173,645.08	3,417,064.35	3,417,064.35
Fondo Desarrollo Municipal Fondo Descentralizado Esp. Cobro de Servicio de pipa de agua Cobro por revision de documentos Cobro por prestamo de gobierno Cobro eventos	3,127,390.05		3,127,390.05	1,243,982.70	1,243,982.70
Ocupación de la Via Pública Fondo de Apoyo Municipal para la Niñez CONSTRUCCION Y URBANIZACION PROVISIONES ECONOMICAS COVID FONDO DE DESARROLLO MUNICIPAL ISR POR ENAJENACION DE BIENES INMUEBLES PROVISIONES ECONOMICAS PARA MUNICIPIOS APOYO DE DESAYUNOS ESCOLARES PREDIAL VIRTUAL GOBIERNO DESCUENTO PREDIAL VIRTUAL PROYECTO INFRAESTRUCTURA MPAL TRANSFERENCIAS Y AYUDA PARA EL DESARROLLO FONDO DE INVERSIÓN EN SEGURIDAD ART98 LEY DE EGRESOS	18,096.40		18,096.40		
	47,782.50		47,782.50		
	518,369.40		518,369.40	450,756.00	450,756.00
	10,021.28		10,021.28		
	3,450,000.00		3,450,000.00	16,654,677.41	16,654,677.41
				7,174,726.65	7,174,726.65

SINDICO MUNICIPAL
HIGUERAS
NUEVO LEON
Administración
2021-2024
Norma Gonzalez Hernandez
SINDICO PRMERO
LIC. NORMA ALICIA GONZALEZ HERNANDEZ

TESORERIA MUNICIPAL
HIGUERAS
NUEVO LEON
Administración
2021-2024
Jerónimo Rodríguez Alvizo
TESORERO MUNICIPAL
ING. JERONIMO RODRIGUEZ ALVIZO

SECRETARÍA MUNICIPAL
HIGUERAS
NUEVO LEON
PRESIDENTE MUNICIPAL
MVZ RAFAEL RENE GONZALEZ GONZALEZ



Nombre del formato		Estado Analítico del Ejercicio del Presupuesto de Egresos.					
Número		RP - 2					
Estado Analítico del Ejercicio del Presupuesto de Egresos. Su finalidad es mostrar los movimientos y la situación de las cuentas, del ejercicio del Presupuesto de Egresos. Con fundamento legal en el artículo 28 fracción II de la ley de gobierno municipal del estado de Nuevo León.							
Estado Analítico del Ejercicio del Presupuesto de Egresos Clasificación por Objeto del Gasto (Capítulo y Concepto) Del XXXX al XXXX							
Capítulo	Concepto	Egresos					Subejercicio
		Aprobado	Ampliaciones/ (Reducciones)	Modificado	Devengado	Pagado	
		1	2	3 = (1 + 2)	4	5	6 = (3 - 4)
Servicios Personales	Remuneraciones al Personal de Carácter Permanente Remuneraciones al Personal de Carácter Transitorio Remuneraciones Adicionales y Especiales Seguridad Social Otras Prestaciones Sociales y Económicas Previsiones Pago de Estímulos a Servidores Públicos						
Materiales y Suministros	Materiales de Administración, Emisión de Documentos y Artículos Oficiales Alimentos y Utensilios Materias Primas y Materiales de Producción y Comercialización Materiales y Artículos de Construcción y de Reparación Productos Químicos, Farmacéuticos y de Laboratorio Combustibles, Lubricantes y Aditivos Vestuario, Blancos, Prendas de Protección y Artículos Deportivos Materiales y Suministros Para Seguridad Herramientas, Refacciones y Accesorios Menores						
Servicios Generales	Servicios Básicos Servicios de Arrendamiento Servicios Profesionales, Científicos, Técnicos y Otros Servicios Servicios Financieros, Bancarios y Comerciales Servicios de Instalación, Reparación, Mantenimiento y Conservación Servicios de Comunicación Social y Publicidad. Servicios de Traslado y Viáticos Servicios Oficiales Otros Servicios Generales						
Transferencias, Asignaciones, Subsidios y Otras Ayudas	Transferencias Internas y Asignaciones al Sector Público Transferencias al Resto del Sector Público Subsidios y Subvenciones Ayudas Sociales Pensiones y Jubilaciones Transferencias a Fideicomisos, Mandatos y Otros Análogos Transferencias a la Seguridad Social Donativos Transferencias al Exterior						
Bienes Muebles, Inmuebles e Intangibles	Mobiliario y Equipo de Administración Mobiliario y Equipo Educativo y Recreativo Equipo e Instrumental Médico y de Laboratorio Vehículos y Equipo de Transporte Equipo de Defensa y Seguridad Maquinaria, Otros Equipos y Herramientas Activos Biológicos Bienes Inmuebles Activos Intangibles						
Inversión Pública	Obra Pública en Bienes de Dominio Público Obra Pública en Bienes Propios Proyectos Productivos y Acciones de Fomento						
Inversiones Financieras y Otras Provisiones	Inversiones Para el Fomento de Actividades Productivas. Acciones y Participaciones de Capital Compra de Títulos y Valores Concesión de Préstamos Inversiones en Fideicomisos, Mandatos y Otros Análogos Otras Inversiones Financieras Provisiones para Contingencias y Otras Erogaciones Especiales						
Participaciones y Aportaciones	Participaciones Aportaciones Convenios						
Deuda Pública	Amortización de la Deuda Pública Intereses de la Deuda Pública Comisiones de la Deuda Pública Gastos de la Deuda Pública Costo por Coberturas Apoyos Financieros Adeudos de Ejercicios Fiscales Anteriores (Adefas)						
Total del Gasto							

REVISAR ANEXO ADJUNTO

REVISAR ANEXO ADJUNTO



MUNICIPIO DE HIGUERAS NUEVO LEON
ESTADO ANALITICO DEL EJERCICIO PRESUPUESTO DE EGRESOS
POR CONCEPTO

Del 01 de Enero al 30 de Septiembre de 2024

	EGRESOS					SUB EJERCICIO (6 = 3 - 4)
	CONCEPTO DE EGRESO	APROBADO (1)	AMPLIACIONES Y REDUCCIONES (2)	MODIFICADO (3 = 1 + 2)	DEVENGADO (4)	
1	Municipal Sueldo Personal Permanente	11,081,317.91		11,081,317.91	7,615,258.71	3,466,059.20
2	Municipal Sueldo Personal Eventual	9,299,749.00		9,299,749.00	6,568,293.00	2,731,456.00
5	Municipal Sueldo Personal Permanente Vacaciones	86,754.28		86,754.28	62,584.19	24,170.09
6	Municipal Prima Vacacional	57,686.73		57,686.73	35,291.72	22,395.01
7	Municipal Aguinaldo (Gratificación)	3,016,687.50		3,016,687.50	1,848,772.13	1,167,915.37
9	Municipal Liquidaciones	155,571.42		155,571.42	98,787.84	56,783.58
10	Municipal Compensaciones	1,071,648.06		1,071,648.06	892,467.29	179,180.77
24	Municipal Vestuario y uniformes	215,125.98		215,125.98	11,434.50	203,691.48
25	Municipal Servicio Médico	1,204,320.00		1,204,320.00	896,269.00	308,051.00
31	Municipal Prima seguros de vida	90,902.84		90,902.84	60,070.05	30,832.79
34	Municipal Capacitacion	26,960.00		26,960.00		26,960.00
35	Municipal Alimentacion y Estancia para policias	401,305.42		401,305.42	185,403.00	215,902.42
49	Municipal Asesoría y Consultas	1,972,644.00		1,972,644.00	1,365,436.00	607,208.00
50	Municipal Consumo de Energia eléctrica	1,879,290.20		1,879,290.20	1,247,537.95	631,752.25
51	Municipal Servicio Telefonico	85,928.00		85,928.00	63,051.00	22,877.00
52	Municipal Servicio de Agua y Drenaje	176,551.00		176,551.00	88,059.00	88,492.00
55	Municipal Atención a Funcionarios	103,790.47		103,790.47	7,781.00	96,009.47
58	Municipal Gastos de Cafeteria	311,518.22		311,518.22	157,958.61	153,559.61
59	Municipal Radio Prensa y televisión y otros medios de mensajes	121,600.00		121,600.00	78,300.00	43,300.00
60	Municipal Seguro de Vehiculos	229,995.03		229,995.03	158,315.47	71,679.56
61	Municipal Arrendamiento Placas y Tenencia	52,979.80		52,979.80	5,429.00	47,550.80
63	Municipal Arrendamiento de inmuebles	129,472.20		129,472.20	97,618.20	31,854.00
68	Municipal Peajes Puentes y estacionamiento	15,178.41		15,178.41	5,766.97	9,411.44
70	Municipal Materiales- útiles y equipos menores de oficina	202,630.15		202,630.15	87,786.43	114,843.72
71	Municipal Material de Aseo y limpieza	176,102.78		176,102.78	115,331.56	60,771.22
74	Municipal Material de Imprenta				14,364.28	-14,364.28
75	Municipal Materiales y artículos de construcción y reparación	54,236.71		54,236.71	34,173.60	20,063.11
76	Municipal Material eléctrico y electrónico	79,804.73		79,804.73	10,974.35	68,830.38
77	Municipal Materiales complementarios Plomería	12,733.56		12,733.56	1,690.00	11,043.56
78	Municipal Artículos deportivos y Trofeos	41,760.00		41,760.00	5,440.40	36,319.60
79	Municipal Señalamientos Viales	50,000.00		50,000.00		50,000.00
80	Municipal Conservación y mantenimiento menor de inmuebles	20,196.00		20,196.00		20,196.00
	Pintura					
82	Municipal Herramientas	110,936.57		110,936.57	11,702.29	99,234.28
83	Municipal Servicios de jardinería y fumigación fertilizantes y Germicidas	31,000.00		31,000.00		31,000.00
85	ADEFAS					
90	Municipal Gasolina	4,041,179.73		4,041,179.73	1,618,150.91	2,423,028.82
91	Municipal Diesel	150,000.00		150,000.00		150,000.00
92	Municipal Gas LP	47,499.00		47,499.00	12,627.00	34,872.00
94	Municipal Llantas	122,761.00		122,761.00	71,190.00	51,571.00
95	Municipal Acumuladores	59,667.52		59,667.52	26,390.03	33,277.49
96	Municipal Aceite Grasas y lubricantes	92,464.20		92,464.20	39,154.03	53,310.17
100	Municipal Mantenimiento y Conservacion de Alumbrado Publico	465,287.46		465,287.46	79,294.19	385,993.27
104	Municipal Mantenimiento y Conservacion de Cordone banquetas	94,644.02		94,644.02	2,500.00	92,144.02

MUNICIPIO DE HIGUERAS NUEVO LEON

ESTADO ANALITICO DEL EJERCICIO PRESUPUESTO DE EGRESOS
POR CONCEPTO

Del 01 de Enero al 30 de Septiembre de 2024

	CONCEPTO DE EGRESO	EGRESOS				SUB EJERCICIO (6 = 3 - 4)	
		APROBADO (1)	AMPLIACIONES Y REDUCCIONES (2)	MODIFICADO (3 = 1 + 2)	DEVENGADO (4)		PAGADO (5)
105	Municipal Mantenimiento y Conservacion de Parques jardines y Plazas	431,369.41		431,369.41	6,602.35	6,602.35	424,767.06
108	Municipal Mantenimiento de Señalamientos Viales	26,493.96		26,493.96			26,493.96
109	Municipal Mantenimiento de equipo de transporte	524,704.96		524,704.96	667,427.43	667,427.43	-142,722.47
111	Municipal Mantenimiento de Caminos Vecinales	374,654.14		374,654.14	187,857.71	187,857.71	186,796.43
113	Municipal Mantenimiento de Equipo de cómputo y de tecnologías de la información	36,348.00		36,348.00	26,796.00	26,796.00	9,552.00
114	Municipal Mantenimiento de Aparatos Climatizados	50,000.00		50,000.00	31,828.00	31,828.00	18,172.00
115	Municipal Mantenimiento de Mobiliario y Equipo de Oficina	46,097.00		46,097.00			46,097.00
116	Municipal Mantenimiento y Conservacion de Edificios Publicos	88,431.64		88,431.64	306,996.84	306,996.84	-218,565.20
118	Municipal Mantenimiento y Conservacion de Equipo de Comunicacion	69,232.00		69,232.00	43,848.00	43,848.00	25,384.00
121	Municipal Mantenimiento y Conservacion de puertas y ventanas	15,000.00		15,000.00	32,400.01	32,400.01	-17,400.01
123	Municipal Mantenimiento y Conservacion de Pilas y Papatotes	54,957.00		54,957.00	107.00	107.00	54,850.00
125	Municipal Apoyos Económicos a Escuelas	25,000.00		25,000.00	17,000.00	17,000.00	8,000.00
127	Municipal Apoyos en Equipamiento de Escuelas	41,757.25		41,757.25			41,757.25
128	Municipal Apoyo para Mantenimiento de Escuelas	25,000.00		25,000.00	500.00	500.00	24,500.00
129	Municipal Apoyos a Bandas de Guerra	15,000.00		15,000.00			15,000.00
130	Municipal Apoyo de Paquetes Escolares a Estudiantes	131,663.64		131,663.64	15,988.04	15,988.04	115,675.60
132	Municipal Becas y Apoyos a estudiantes	216,845.00		216,845.00	240,184.56	240,184.56	-23,339.56
133	Municipal Apoyos para Transportacion a Estudiantes	111,418.00		111,418.00	74,218.00	74,218.00	37,200.00
134	Municipal Apoyo de Uniformes para Estudiantes	146,213.64		146,213.64	104,991.00	104,991.00	41,222.64
138	Municipal Apoyos Económicos a Persona de Escasos recursos	132,011.00		132,011.00	73,216.00	73,216.00	58,795.00
139	Municipal Despensas a Personas de Escasos Recursos	26,850.00		26,850.00			26,850.00
140	Municipal Servicios Funerarios y de Cementerios a Personas de Escasos Recursos	300,958.00		300,958.00	181,475.00	181,475.00	119,483.00
141	Municipal Atencion Medica a Personas de Escasos Recursos	702,433.42		702,433.42	450,829.57	450,829.57	251,603.85
142	MATERIALES DE CONSTRUCCION A PERSONAS DE ESCASOS RECURSOS	232,616.00		232,616.00	59,780.00	59,780.00	172,836.00
146	Municipal Apoyo para Uniformes deportivos	62,605.20		62,605.20	23,883.20	23,883.20	38,722.00
147	ASESORIAS Y CONSULTAS	66,180.00		66,180.00			66,180.00
149	Municipal Apoyo para Arbitrajes	51,220.00		51,220.00	27,870.00	27,870.00	23,350.00
150	Municipal Apoyos Económicos a Equipos Deportivos	19,700.00		19,700.00			19,700.00
156	Municipal Aportaciones a la Cruz Roja	4,000.00		4,000.00			4,000.00
158	Municipal Aportaciones a Instituciones Culturales	10,000.00		10,000.00			10,000.00
159	Municipal Aportaciones a centros de asistencia	423,250.09		423,250.09	244,000.00	244,000.00	179,250.09
161	Municipal Comedor del anciano	1,218,568.74		1,218,568.74	487,656.00	487,656.00	730,912.74
162	Municipal Aportaciones Diversas	61,589.20		61,589.20			61,589.20
170	Municipal Eventos Civicos	284,928.39		284,928.39	167,971.12	167,971.12	116,957.27
171	Municipal Evento día del niño	186,978.87		186,978.87	142,967.11	142,967.11	44,011.76
172	Municipal Evento día de las madres	513,893.50		513,893.50	99,238.00	99,238.00	414,655.50
173	Municipal Evento Día del Maestro	81,550.40		81,550.40	4,349.00	4,349.00	77,201.40
174	OBRA PUBLICA PAVIMENTACION	8,412,792.15		8,412,792.15	2,276,067.77	2,276,067.77	6,136,724.38
175	Municipal Evento Posadas Navideñas	487,907.80		487,907.80	268,598.95	268,598.95	219,308.85
176	Municipal Evento Aniversario del Municipio Feria del Oregano	1,514,710.93		1,514,710.93	1,171,794.44	1,171,794.44	342,916.49
177	Municipal Evento Festejos Patronales (quema candelilla)	1,055,200.00		1,055,200.00	174,000.00	174,000.00	881,200.00
178	Municipal Eventos Culturales	162,103.47		162,103.47	24,469.00	24,469.00	137,634.47
179	Municipal Publicaciones y Ediciones	20,000.00		20,000.00	1,200.00	1,200.00	18,800.00



MUNICIPIO DE HIGUERAS NUEVO LEON
ESTADO ANALITICO DEL EJERCICIO PRESUPUESTO DE EGRESOS
POR CONCEPTO

Del 01 de Enero al 30 de Septiembre de 2024

CONCEPTO DE EGRESO	EGRESOS					SUB EJERCICIO (6 = 3 - 4)
	APROBADO (1)	AMPLIACIONES Y REDUCCIONES (2)	MODIFICADO (3 = 1 + 2)	DEVENGADO (4)	PAGADO (5)	
180 Municipal Evento Informe del C. Presidente municipal	247,466.83		247,466.83	153,814.28	153,814.28	93,652.55
181 Municipal Evento Dia del Adulto mayor	250,027.66		250,027.66	210,531.58	210,531.58	39,496.08
182 Municipal Campemeto de Verano	42,207.51		42,207.51	20,384.25	20,384.25	21,823.26
190 Municipal Equipo de Transporte	600,000.00		600,000.00	296,900.00	296,900.00	303,100.00
192 Municipal Muebles y Equipo de oficina	210,224.22		210,224.22	27,178.00	27,178.00	183,046.22
193 Municipal Equipo de computo y de tecnologías de la información	100,000.00		100,000.00			100,000.00
194 Municipal Equipo de comunicación y telecomunicación	150,000.00		150,000.00			150,000.00
196 Municipal Equipo de Seguridad Publica	50,000.00		50,000.00	16,240.00	16,240.00	33,760.00
197 Municipal Software y Programas Computacionales	272,037.72		272,037.72			272,037.72
205 Municipal Vestuario y Accesorios para Grupos del DIF	82,341.36		82,341.36	14,702.00	14,702.00	67,639.36
206 Municipal Evento día del padre	329,347.00		329,347.00			329,347.00
633 SIPINNA 2 ETAPA	449,314.00		449,314.00	220,284.78	220,284.78	229,029.22
703 Municipal Comisiones y Situacion Bancaria	70,463.06		70,463.06	19,112.57	19,112.57	51,350.49
706 Municipal Impuesto sobre nóminas y otros que se deriven de una relación laboral	802,047.94		802,047.94	545,293.02	545,293.02	256,754.92
4011 OBRAS DEL FONDO DE INVERSION Y SEGURIDAD DE LA LEY DE EGRESOS 2023	2,700,000.00		2,700,000.00			2,700,000.00
4014 APLICACION DE PINTURA TRAFICO EN CABECERA MUNICIPAL	62,457,590.00	0.00	62,457,590.00	1,690,014.63	1,690,014.63	-1,690,014.63
TOTAL DEL GASTO	62,457,590.00	0.00	62,457,590.00	34,531,218.91	35,841,514.74	27,926,371.09



Administración
2021-2024

PRESIDENTE MUNICIPAL
MVZ RAFAEL RENE GONZALEZ MARTINEZ



TESORERIA MUNICIPAL
HIGUERAS
NUEVO LEON
Administración
2021-2024

ING. JERONIMO RODRIGUEZ ALVIZO



SINDICO MUNICIPAL
HIGUERAS
NUEVO LEON
Administración
2021-2024

LIC. NORMA ALICIA GONZALEZ HERNANDEZ



Nombre del formato		Estado Analítico del Ejercicio del Presupuesto de Egresos Detallado - LDF				
Número		RP - 2.1				
Estado Analítico del Ejercicio del Presupuesto de Egresos. Su finalidad es realizar periódicamente el seguimiento del ejercicio de los egresos presupuestarios de conformidad con los Artículos 4 y 58 de la LDF, los Entes Públicos deben presentar lo dispuesto en este formato. Con fundamento legal en el artículo 28 fracción II de la ley de gobierno municipal del estado de Nuevo León.						
NOMBRE DEL ENTE PÚBLICO (a)						
Estado Analítico del Ejercicio del Presupuesto de Egresos Detallado - LDF						
Clasificación por Objeto del Gasto (Capítulo y Concepto)						
Del 1 de enero al XX de XXXX de 20XX (b)						
(PESOS)						
Concepto (c)	Egresos					Subejercicio (e)
	Aprobado (d)	Ampliaciones/Reducciones	Modificado	Devengado	Pagado	
I. Gasto No Etiquetado (I=A+B+C+D+E+F+G+H+I)						
A. Servicios Personales (A=a1+a2+a3+a4+a5+a6+a7)						
a1	Remuneraciones al Personal de Carácter Permanente					
a2	Remuneraciones al Personal de Carácter Transitorio					
a3	Remuneraciones Adicionales y Especiales					
a4	Seguridad Social					
a5	Otras Prestaciones Sociales y Económicas					
a6	Previsiones					
a7	Pago de Estímulos a Servidores Públicos					
B. Materiales y Suministros (B=b1+b2+b3+b4+b5+b6+b7+b8+b9)						
b1	Materiales de Administración, Emisión de Documentos y Artículos Oficiales					
b2	Alimentos y Utensilios					
b3	Materias Primas y Materiales de Producción y Comercialización					
b4	Materiales y Artículos de Construcción y de Reparación					
b5	Productos Químicos, Farmacéuticos y de Laboratorio					
b6	Combustibles, Lubricantes y Aditivos					
b7	Vestuario, Blancos, Prendas de Protección y Artículos Deportivos					
b8	Materiales y Suministros Para Seguridad					
b9	Herramientas, Refacciones y Accesorios Menores					
C. Servicios Generales (C=c1+c2+c3+c4+c5+c6+c7+c8+c9)						
c1	Servicios Básicos					
c2	Servicios de Arrendamiento					
c3	Servicios Profesionales, Científicos, Técnicos y Otros Servicios					
c4	Servicios Financieros, Bancarios y Comerciales					
c5	Servicios de Instalación, Reparación, Mantenimiento y Conservación					
c6	Servicios de Comunicación Social y Publicidad					
c7	Servicios de Traslado y Viajines					
c8	Servicios Oficiales					
c9	Otros Servicios Generales					
D. Transferencias, Asignaciones, Subsidios y Otras Ayudas (D=d1+d2+d3+d4+d5+d6+d7+d8+d9)						
d1	Transferencias Internas y Asignaciones al Sector Público					
d2	Transferencias al Resto del Sector Público					
d3	Subsidios y Subvenciones					
d4	Ayudas Sociales					
d5	Pensiones y Jubilaciones					
d6	Transferencias a Fideicomisos, Mandatos y Otros Análogos					
d7	Transferencias a la Seguridad Social					
d8	Donativos					
d9	Transferencias al Exterior					
E. Bienes Muebles, Inmuebles e Intangibles (E=e1+e2+e3+e4+e5+e6+e7+e8+e9)						
e1	Mobiliario y Equipo de Administración					
e2	Mobiliario y Equipo Educativo y Recreativo					
e3	Equipo e Instrumental Médico y de Laboratorio					
e4	Vehículos y Equipo de Transporte					
e5	Equipo de Defensa y Seguridad					
e6	Maquinaria, Otros Equipos y Herramientas					
e7	Activos Biológicos					
e8	Bienes Inmuebles					
e9	Activos Intangibles					
F. Inversión Pública (F=f1+f2+f3)						
f1	Obra Pública en Bienes de Dominio Público					
f2	Obra Pública en Bienes Propios					
f3	Proyectos Productivos y Acciones de Fomento					
G. Inversiones Financieras y Otras Provisiones (G=g1+g2+g3+g4+g5+g6+g7)						
g1	Inversiones Para el Fomento de Actividades Productivas					
g2	Accioness y Participaciones de Capital					
g3	Compra de Títulos y Valores					
g4	Concesión de Préstamos					
g5	Inversiones en Fideicomisos, Mandatos y Otros Análogos					
	Fideicomiso de Desastres Naturales (Informativo)					
g6	Otras Inversiones Financieras					
g7	Provisiones para Contingencias y Otras Erogaciones Especiales					
H. Participaciones y Aportaciones (H=h1+h2+h3)						
h1	Participaciones					
h2	Aportaciones					
h3	Convenios					
I. Deuda Pública (I=i1+i2+i3+i4+i5+i6+i7)						
i1	Amortización de la Deuda Pública					
i2	Intereses de la Deuda Pública					
i3	Comisiones de la Deuda Pública					
i4	Gastos de la Deuda Pública					
i5	Costo por Coberturas					
i6	Apoyos Financieros					
i7	Adeudos de Ejercicios Fiscales Anteriores (ADEFAS)					
II. Gasto Etiquetado (II=A+B+C+D+E+F+G+H+I)						
A. Servicios Personales (A=a1+a2+a3+a4+a5+a6+a7)						
a1	Remuneraciones al Personal de Carácter Permanente					
a2	Remuneraciones al Personal de Carácter Transitorio					
a3	Remuneraciones Adicionales y Especiales					

	a5) Otras Prestaciones Sociales y Económicas
	a6) Provisiones
	a7) Pago de Estímulos a Servidores Públicos
B. Materiales y Suministros (B=b1+b2+b3+b4+b5+b6+b7+b8+b9)	
	b1) Materiales de Administración, Emisión de Documentos y Artículos Oficiales
	b2) Alimentos y Utensilios
	b3) Materias Primas y Materiales de Producción y Comercialización
	b4) Materiales y Artículos de Construcción y de Reparación
	b5) Productos Químicos, Farmacéuticos y de Laboratorio
	b6) Combustibles, Lubricantes y Aditivos
	b7) Vestuario, Blancos, Prendas de Protección y Artículos Deportivos
	b8) Materiales y Suministros Para Seguridad
	b9) Herramientas, Refacciones y Accesorios Menores
C. Servicios Generales (C=c1+c2+c3+c4+c5+c6+c7+c8+c9)	
	c1) Servicios Básicos
	c2) Servicios de Arrendamiento
	c3) Servicios Profesionales, Científicos, Técnicos y Otros Servicios
	c4) Servicios Financieros, Bancarios y Comerciales
	c5) Servicios de Instalación, Reparación, Mantenimiento y Conservación
	c6) Servicios de Comunicación Social y Publicidad
	c7) Servicios de Traslado y Viáticos
	c8) Servicios Oficiales
	c9) Otros Servicios Generales
D. Transferencias, Asignaciones, Subsidios y Otras Ayudas (D=d1+d2+d3+d4+d5+d6+d7+d8+d9)	
	d1) Transferencias Internas y Asignaciones al Sector Público
	d2) Transferencias al Resto del Sector Público
	d3) Subsidios y Subvenciones
	d4) Ayudas Sociales
	d5) Pensiones y Jubilaciones
	d6) Transferencias a Fideicomisos, Mandatos y Otros Análogos
	d7) Transferencias a la Seguridad Social
	d8) Donativos
	d9) Transferencias al Exterior
E. Bienes Muebles, Inmuebles e Intangibles (E=e1+e2+e3+e4+e5+e6+e7+e8+e9)	
	e1) Mobiliario y Equipo de Administración
	e2) Mobiliario y Equipo Educativo y Recreativo
	e3) Equipo e Instrumental Médico y de Laboratorio
	e4) Vehículos y Equipo de Transporte
	e5) Equipo de Defensa y Seguridad
	e6) Maquinaria, Otros Equipos y Herramientas
	e7) Activos Biológicos
	e8) Bienes Inmuebles
	e9) Activos Intangibles
F. Inversión Pública (F=f1+f2+f3)	
	f1) Obra Pública en Bienes de Dominio Público
	f2) Obra Pública en Bienes Propios
	f3) Proyectos Productivos y Acciones de Fomento
G. Inversiones Financieras y Otras Provisiones (G=g1+g2+g3+g4+g5+g6+g7)	
	g1) Inversiones Para el Fomento de Actividades Productivas
	g2) Acciones y Participaciones de Capital
	g3) Compra de Títulos y Valores
	g4) Concesión de Préstamos
	g5) Inversiones en Fideicomisos, Mandatos y Otros Análogos
	Fideicomiso de Desastres Naturales (Informativo)
	g6) Otras Inversiones Financieras
	g7) Provisiones para Contingencias y Otras Erogaciones Especiales
H. Participaciones y Aportaciones (H=h1+h2+h3)	
	h1) Participaciones
	h2) Aportaciones
	h3) Convenios
I. Deuda Pública (I=i1+i2+i3+i4+i5+i6+i7)	
	i1) Amortización de la Deuda Pública
	i2) Intereses de la Deuda Pública
	i3) Comisiones de la Deuda Pública
	i4) Gastos de la Deuda Pública
	i5) Costo por Coberturas
	i6) Apoyos Financieros
	i7) Adeudos de Ejercicios Fiscales Anteriores (ADEFAS)
III. Total de Egresos (III = I + II)	

MUNICIPIO DE HIGÜERAS NUEVO LEÓN
 ESTADO ANALITICO DEL EJERCICIO DEL PRESUPUESTO DE EGRESOS DETALLADO - LDF
 POR CONCEPTO
 Del 01 de Enero al 30 de Septiembre de 2024
 (PESOS)

Concepto	EGRESOS				SUB EJERCICIO (6 = 3 - 4)
	APROBADO (1)	AMPLIACIONES Y REDUCCIONES (2)	MODIFICADO (3 = 1 + 2)	DEVENGADO (4)	
I. GASTOS NO ETIQUETADOS	35,318,984.12		35,318,984.12	22,394,927.45	24,155,707.39
Municipal Sueldo Personal Permanente	11,081,317.91		11,081,317.91	7,615,258.71	7,615,258.71
Municipal Sueldo Personal Permanente Vacaciones	86,754.28		86,754.28	62,584.19	62,584.19
Municipal Prima Vacacional	57,686.73		57,686.73	35,291.72	22,395.01
Municipal Aguinaldo (Gratificación)	3,016,687.50		3,016,687.50	1,848,772.13	1,167,915.37
Municipal Liquidaciones	155,571.42		155,571.42	98,787.84	56,783.58
Municipal Compensaciones	1,071,648.06		1,071,648.06	892,467.29	179,180.77
Municipal Vestuario y uniformes	215,125.98		215,125.98	11,434.50	203,691.48
Municipal Servicio Médico	1,204,320.00		1,204,320.00	896,269.00	308,051.00
Municipal Prima seguros de vida	90,902.84		90,902.84	60,070.05	30,832.79
Municipal Capacitacion	26,960.00		26,960.00		26,960.00
Municipal Alimentacion y Estancia para policias	401,305.42		401,305.42	185,403.00	215,902.42
Municipal Consumo de Energia eléctrica	1,879,290.20		1,879,290.20	1,247,537.95	631,752.25
Municipal Servicio Telefonico	85,928.00		85,928.00	63,051.00	22,877.00
Municipal Atencion a Funcionarios	103,790.47		103,790.47	7,781.00	96,009.47
Municipal Gastos de Cafeteria	311,518.22		311,518.22	157,958.61	153,559.61
Municipal Radio Prensa y television y otros medios de mensajes	121,600.00		121,600.00	78,300.00	43,300.00
Municipal Seguro de Vehiculos	229,995.03		229,995.03	158,315.47	71,679.56
Municipal Refrendos Placas y Tenencia	52,979.80		52,979.80	5,429.00	47,550.80
Municipal Arrendamiento de Inmuebles	129,472.20		129,472.20	97,618.20	31,854.00
Municipal Pesjes Puentes y estacionamiento	15,178.41		15,178.41	5,766.97	9,411.44
Municipal Materiales- útiles y equipos menores de oficina	202,630.15		202,630.15	87,786.43	114,843.72
Municipal Material de Aseo y limpieza	176,102.78		176,102.78	115,331.56	60,771.22
Municipal Material de Imprenta	54,236.71		54,236.71	14,364.28	-14,364.28
Municipal Materiales y articulos de construccion y reparacion	79,804.73		79,804.73	34,173.60	20,063.11
Municipal Material eléctrico y electrónico	12,733.56		12,733.56	10,974.35	68,830.38
Municipal Materiales complementarios Plomeria	41,760.00		41,760.00	1,690.00	11,043.56
Municipal Articulos deportivos y Trofeos	50,000.00		50,000.00	5,440.40	36,319.60
Municipal Señalamientos Viales	110,936.57		110,936.57	11,702.29	50,000.00
Municipal Herramientas	31,000.00		31,000.00		99,234.28
Municipal Servicios de jardineria y fumigacion fertilizantes y					31,000.00
Germicidas					
ADEFAS					1,760,779.94
Municipal Diesel	150,000.00		150,000.00		150,000.00
Municipal Gas LP	47,499.00		47,499.00	12,627.00	34,872.00
Municipal Llantas	122,761.00		122,761.00	71,190.00	51,571.00
Municipal Acumuladores	59,667.52		59,667.52	26,390.03	33,277.49
Municipal Aceite Grasas y lubricantes	92,464.20		92,464.20	39,154.03	53,310.17
Municipal Mantenimiento y Conservacion de Alumbrado Publico	465,287.46		465,287.46	79,294.19	385,993.27
Municipal Mantenimiento y Conservacion de Cordone banquetas	94,644.02		94,644.02	2,500.00	92,144.02
Municipal Mantenimiento y Conservacion de Parques jardines y Plazas	431,369.41		431,369.41	6,602.35	424,767.06
Municipal Mantenimiento de Señalamientos Viales	26,493.96		26,493.96		26,493.96
Municipal Mantenimiento de equipo de transporte	524,704.96		524,704.96	667,427.43	-142,722.47
Municipal Mantenimiento de Caminos Vecinales	374,654.14		374,654.14	187,857.71	186,796.43



MUNICIPIO DE HIGUAYAMA, NUEVO LEON
ESTADO ANALITICO DEL EJERCICIO DEL PRESUPUESTO DE EGRESOS DETALLADO - LDF
POR CONCEPTO
 Del 01 de Enero al 30 de Septiembre de 2024
 (PESOS)

Concepto	EGRESOS				SUB EJERCICIO (6 = 3 - 4)	
	APROBADO (1)	AMPLIACIONES Y REDUCCIONES (2)	MODIFICADO (3 = 1 + 2)	DEVENGADO (4)		PAGADO (5)
Municipal Mantenimiento de Equipo de cómputo y de tecnologías de la información	36,348.00		36,348.00	26,796.00	26,796.00	9,552.00
Municipal Mantenimiento de Aparatos Climatizados	50,000.00		50,000.00	31,828.00	31,828.00	18,172.00
Municipal Mantenimiento de Mobiliario y Equipo de Oficina	46,097.00		46,097.00			46,097.00
Municipal Mantenimiento y Conservación de Edificios Públicos	88,431.64		88,431.64	306,996.84	306,996.84	-218,565.20
Municipal Mantenimiento y Conservación de Equipo de Comunicación	69,232.00		69,232.00	43,848.00	43,848.00	25,384.00
Municipal Mantenimiento y Conservación de puertas y ventanas	15,000.00		15,000.00	32,400.01	32,400.01	-17,400.01
Municipal Mantenimiento y Conservación de Pilas y Papatotes	54,957.00		54,957.00	107.00	107.00	54,850.00
Municipal Apoyos Económicos a Escuelas	25,000.00		25,000.00	17,000.00	17,000.00	8,000.00
Municipal Apoyos en Equipamiento de Escuelas	41,757.25		41,757.25			41,757.25
Municipal Apoyo para Mantenimiento de Escuelas	25,000.00		25,000.00	500.00	500.00	24,500.00
Municipal Apoyos a Bandas de Guerra	15,000.00		15,000.00			15,000.00
Municipal Apoyo de Paquetes Escolares a Estudiantes	131,663.64		131,663.64	15,988.04	15,988.04	115,675.60
Municipal Becas y Apoyos a estudiantes	216,845.00		216,845.00	240,184.56	240,184.56	-23,339.56
Municipal Apoyos para Transportación a Estudiantes	111,418.00		111,418.00	74,218.00	74,218.00	37,200.00
Municipal Apoyo de Uniformes para Estudiantes	146,213.64		146,213.64	104,991.00	104,991.00	41,222.64
Municipal Apoyos Económicos a Persona de Escasos recursos	132,011.00		132,011.00	73,216.00	73,216.00	58,795.00
Municipal Despesas a Personas de Escasos Recursos	26,850.00		26,850.00			26,850.00
Municipal Servicios Funerarios y de Cementerios a Personas de Escasos Recursos	300,958.00		300,958.00	181,475.00	181,475.00	119,483.00
Municipal Atención Medica a Personas de Escasos Recursos	702,433.42		702,433.42	450,829.57	450,829.57	251,603.85
MATERIALES DE CONSTRUCCION A PERSONAS DE ESCASOS RECURSOS	232,616.00		232,616.00	59,780.00	59,780.00	172,836.00
Municipal Apoyo para Uniformes deportivos	62,605.20		62,605.20	23,883.20	23,883.20	38,722.00
Municipal Apoyo para Arbitrajes	51,220.00		51,220.00	27,870.00	27,870.00	23,350.00
Municipal Apoyos Económicos a Equipos Deportivos	19,700.00		19,700.00			19,700.00
Municipal Aportaciones a la Cruz Roja	4,000.00		4,000.00			4,000.00
Municipal Aportaciones a Instituciones Culturales	10,000.00		10,000.00			10,000.00
Municipal Aportaciones a centros de asistencia	423,250.09		423,250.09	244,000.00	244,000.00	179,250.09
Municipal Comedor del anciano	1,218,568.74		1,218,568.74	487,656.00	487,656.00	730,912.74
Municipal Aportaciones Diversas	61,589.20		61,589.20			61,589.20
Municipal Eventos Civicos	284,928.39		284,928.39	167,971.12	167,971.12	116,957.27
Municipal Evento día del niño	186,978.87		186,978.87	142,967.11	142,967.11	44,011.76
Municipal Evento día de las madres	513,893.50		513,893.50	99,238.00	99,238.00	414,655.50
Municipal Evento Día del Maestro	81,550.40		81,550.40	4,349.00	4,349.00	77,201.40
Municipal Evento Posadas Navideñas	487,907.80		487,907.80	268,598.95	268,598.95	219,308.85
Municipal Evento Aniversario del Municipio Feria del Oregano	1,514,710.93		1,514,710.93	1,171,794.44	1,171,794.44	342,916.49
Municipal Evento Festejos Patronales (quema candelilla)	1,055,200.00		1,055,200.00	174,000.00	174,000.00	881,200.00
Municipal Eventos Culturales	162,103.47		162,103.47	24,469.00	24,469.00	137,634.47
Municipal Publicaciones y Ediciones	20,000.00		20,000.00	1,200.00	1,200.00	18,800.00
Municipal Evento Informe del C. Presidente municipal	247,466.83		247,466.83	153,814.28	153,814.28	93,652.55
Municipal Evento Día del Adulto mayor	250,027.66		250,027.66	210,531.58	210,531.58	39,496.08
Municipal Campemeto de Verano	42,207.51		42,207.51	20,384.25	20,384.25	21,823.26
Municipal Equipo de Transporte	600,000.00		600,000.00	296,900.00	296,900.00	303,100.00
Municipal Muebles y Equipo de oficina	210,224.22		210,224.22	27,178.00	27,178.00	183,046.22
Municipal Equipo de computo y de tecnologías de la información	100,000.00		100,000.00			100,000.00

MUNICIPIO DE HIGUERAS NUEVO LEON

ESTADO ANALITICO DEL EJERCICIO DEL PRESUPUESTO DE EGRESOS DETALLADO - LDF
 POR CONCEPTO
 Del 01 de Enero al 30 de Septiembre de 2024
 (PESOS)

Concepto	EGRESOS				SUB EJERCICIO (6 = 3 - 4)
	AMPLIACIONES Y REDUCCIONES (2)	MODIFICADO (3 = 1 + 2)	DEVENGADO (4)	PAGADO (5)	
Municipal Equipo de comunicación y telecomunicación	150,000.00	150,000.00	16,240.00	16,240.00	150,000.00
Municipal Equipo de Seguridad Publica	50,000.00	50,000.00	272,037.72	272,037.72	33,760.00
Municipal Software y Programas Computacionales	82,341.36	82,341.36	14,702.00	14,702.00	272,037.72
Municipal Vestuario y Accesorios para Grupos del DIF	329,347.00	329,347.00	19,112.57	19,112.57	67,639.36
Municipal Evento día del padre	70,463.06	70,463.06	545,293.02	545,293.02	329,347.00
Municipal Comisiones y Situacione Bancaria	802,047.94	802,047.94	1,690,014.63	1,690,014.63	51,350.49
Municipal Impuesto sobre nóminas y otros que se derivan de una relación laboral					256,754.92
APLICACION DE PINTURA TRAFICO EN CABECERA MUNICIPAL					-1,690,014.63
II. GASTOS ETIQUETADOS					
Municipal Sueldo Personal Eventual	27,138,605.88	27,138,605.88	12,136,291.46	11,685,807.35	15,002,314.42
Municipal Asesoría y Consultas	9,299,749.00	9,299,749.00	6,568,293.00	6,568,293.00	2,731,456.00
Municipal Servicio de Agua y Drenaje	1,972,644.00	1,972,644.00	1,365,436.00	1,365,436.00	607,208.00
Municipal Conservación y mantenimiento menor de inmuebles Pintura	176,551.00	176,551.00	88,059.00	88,059.00	88,492.00
Municipal Gasolina	20,196.00	20,196.00	1,618,150.91	1,602,002.73	20,196.00
ASESORIAS Y CONSULTAS	4,041,179.73	4,041,179.73	66,180.00	66,180.00	2,423,028.82
OBRA PUBLICA PAVIMENTACION	66,180.00	66,180.00	2,276,067.77	1,841,731.84	66,180.00
SIPINNA 2 ETAPA	8,412,792.15	8,412,792.15	449,314.00	220,284.78	6,136,724.38
OBRAS DEL FONDO DE INVERSION Y SEGURIDAD DE LA LEY DE EGRESOS	449,314.00	449,314.00	2,700,000.00	2,700,000.00	229,029.22
2023	2,700,000.00	2,700,000.00			2,700,000.00
III. TOTAL DE EGRESOS	62,457,590.00	62,457,590.00	34,531,218.91	35,841,514.74	27,926,371.09



Administración
2021-2024

PRESIDENTE MUNICIPAL
Mtz RAFAEL RENE GONZALEZ MARTINEZ



Administración
2021-2024

TESORERO MUNICIPAL
ING. JERONIMO RODRIGUEZ ALVIZO



Administración
2021-2024

SINDICO PRIMERO
LIC. NORMA ALICIA GONZALEZ HERNANDEZ



Nombre del formato		Estado Analítico del Ejercicio del Presupuesto de Egresos Detallado (Clasificación administrativa).					
Número		RP - 2.2					
Estado Analítico del Presupuesto de Egresos Detallado. Su finalidad es mostrar los movimientos y la situación de las cuentas (Por clasificación administrativa), del ejercicio del Presupuesto de Egresos. Con fundamento legal en el artículo 28 fracción II de la ley de gobierno municipal del estado de Nuevo León.							
NOMBRE DEL ENTE PÚBLICO (a)							
Estado Analítico del Ejercicio del Presupuesto de Egresos Detallado - LDF							
Clasificación Administrativa							
Del 1 de enero al XX de XXXX de 20XX (b)							
(PESOS)							
Concepto (c)	Aprobado (d)	Egresos			Pagado	Subejercicio (e)	
		Ampliaciones/ (Reducciones)	Modificado	Devengado			
I. Gasto No Etiquetado							
(I=A+B+C+D+E+F+G+H)							
A. Dependencia o Unidad Administrativa 1							
B. Dependencia o Unidad Administrativa 2							
C. Dependencia o Unidad Administrativa 3							
D. Dependencia o Unidad Administrativa 4							
E. Dependencia o Unidad Administrativa 5							
F. Dependencia o Unidad Administrativa 6							
G. Dependencia o Unidad Administrativa 7							
H. Dependencia o Unidad Administrativa xx							
II. Gasto Etiquetado							
(II=A+B+C+D+E+F+G+H)							
A. Dependencia o Unidad Administrativa 1							
B. Dependencia o Unidad Administrativa 2							
C. Dependencia o Unidad Administrativa 3							
D. Dependencia o Unidad Administrativa 4							
E. Dependencia o Unidad Administrativa 5							
F. Dependencia o Unidad Administrativa 6							
G. Dependencia o Unidad Administrativa 7							
H. Dependencia o Unidad Administrativa xx							
III. Total de Egresos (III = I + II)							

REVISAR ANEXO ADJUNTO

MUNICIPIO DE HIGUERAS, NUEVO LEÓN

ESTADO ANALITICO DEL EJERCICIO PRESUPUESTO DE EGRESOS
CLASIFICACIÓN ADMINISTRATIVA

Del 01 de Enero al 30 de Septiembre de 2024

	CLASIFICACION ADMINISTRATIVA	EGRESOS					SUB EJERCICIO (6 = 3 - 4)
		APROBADO (1)	AMPLIACIONES Y REDUCCIONES (2)	MODIFICADO (3 = 1 + 2)	DEVENGADO (4)	PAGADO (5)	
1	Presidencia Municipal	62,457,590.00		62,457,590.00	34,531,218.91	35,841,514.74	27,926,371.09
	TOTAL DEL GASTO	62,457,590.00	0.00	62,457,590.00	34,531,218.91	35,841,514.74	27,926,371.09




Administración
2021-2024

PRESIDENTE MUNICIPAL
MVZ RAFAEL RENE GONZALEZ MARTINEZ



Administración
2021-2024

TESORERO MUNICIPAL
ING. JERONIMO RODRIGUEZ VIZO



Administración
2021-2024

SINDICO PRIMERO
LIC. NORMA ALICIA GONZALEZ HERNANDEZ


MUNICIPIO DE HIGUERAS NUEVO LEON
 ESTADO ANALITICO DEL EJERCICIO DEL PRESUPUESTO DE EGRESOS DETALLADO - LDF
 CLASIFICACIÓN ADMINISTRATIVA
 Del 01 de Enero al 30 de Septiembre de 2024
 (PESOS)

Concepto	EGRESOS						SUB EJERCICIO (6 = 3 - 4)
	APROBADO (1)	AMPLIACIONES Y REDUCCIONES (2)	MODIFICADO (3 = 1 + 2)	DEVENGADO (4)	PAGADO (5)		
I. GASTOS NO ETIQUETADOS Presidencia Municipal	35,318,984.12 35,318,984.12		35,318,984.12 35,318,984.12	22,394,927.45 22,394,927.45	24,155,707.39 24,155,707.39	12,924,056.67 12,924,056.67	
II. GASTOS ETIQUETADOS Presidencia Municipal	27,138,605.88 27,138,605.88		27,138,605.88 27,138,605.88	12,136,291.46 12,136,291.46	11,685,807.35 11,685,807.35	15,002,314.42 15,002,314.42	
III. TOTAL DE EGRESOS	62,457,590.00		62,457,590.00	34,531,218.91	35,841,514.74	27,926,371.09	



Administración
2021-2024

PRESIDENTE MUNICIPAL
MVZ RAFAEL RENE GONZALEZ MARTINEZ



TESORERIA MUNICIPAL
HIGUERAS
NUEVO LEON
Administración
2021-2024

Jeronimo Rodriguez Alviso
ING. JERONIMO RODRIGUEZ ALVIZO



SINDICO MUNICIPAL
HIGUERAS
NUEVO LEON

Administración
2021-2024

Norma Alicia Gonzalez Hernandez
SINDICO PRIMERO
LIC. NORMA ALICIA GONZALEZ HERNANDEZ



Nombre del formato		Estado Analítico del Ejercicio del Presupuesto de Egresos (Paraestatales)					
Número		RP - 2.3					
Estado Analítico del Ejercicio del Presupuesto de Egresos. Su finalidad es mostrar los movimientos y la situación de las cuentas (por clasificación administrativa), del ejercicio del Presupuesto de Egresos. Con fundamento legal en el artículo 28 fracción II de la ley de gobierno municipal del estado de Nuevo León.		Sector Paraestatal del Gobierno Municipal					
		Estado Analítico del Ejercicio del Presupuesto de Egresos					
		Clasificación Administrativa					
		Del XXXX al XXXX					
Concepto	Egresos						Subejercicio
	Aprobado	Ampliaciones/ (Reducciones)	Modificado	Devengado	Pagado		
	1	2	3 = (1 + 2)	4	5		6 = (3 - 4)
Entidades Paraestatales y Fideicomisos No Empresariales y No Financieros							
Instituciones Públicas de la Seguridad Social							
Entidades Paraestatales Empresariales No Financieras con Participación Municipal Mayoritaria							
Fideicomisos Empresariales No Financieros con Participación Municipal Mayoritaria							
Entidades Paraestatales Empresariales Financieras Monetarias con Participación Municipal Mayoritaria							
Entidades Paraestatales Empresariales Financieras No Monetarias con Participación Municipal Mayoritaria							
Fideicomisos Financieros Públicos con Participación Municipal Mayoritaria							
Total del Gasto							

Es menester mencionar que el estado de resultados presenta diferencia debido a que durante el periodo se continuo realizando operaciones por continuar con las labores del departamento de tesorería.



Nombre del formato		Estado Analítico del Ejercicio del Presupuesto de Egresos Detallado. Clasificación funcional				
Número		RP - 2.4				
Estado Analítico del Ejercicio del Presupuesto de Egresos. Su finalidad es mostrar los movimientos y la situación de las cuentas (por clasificación funcional), del ejercicio del Presupuesto de Egresos. Con fundamento legal en el artículo 28 fracción II de la ley de gobierno municipal del estado de Nuevo León.						
NOMBRE DEL ENTE PÚBLICO (a) Estado Analítico del Ejercicio del Presupuesto de Egresos Detallado - LDF Clasificación Funcional (Finalidad y Función) Del 1 de enero Al XX de XXXX de 20XX (b) (PESOS)						
Concepto (c)	Egresos					Subejercicio (e)
	Aprobado (d)	Ampliaciones/ (Reducciones)	Modificado	Devengado	Pagado	
I. Gasto No Etiquetado (I=A+B+C+D) A. Gobierno (A=a1+a2+a3+a4+a5+a6+a7+a8) a1) Legislación a2) Justicia a3) Coordinación de la Política de Gobierno a4) Relaciones Exteriores a5) Asuntos Financieros y Hacendarios a6) Seguridad Nacional a7) Asuntos de Orden Público y de Seguridad Interior a8) Otros Servicios Generales B. Desarrollo Social (B=b1+b2+b3+b4+b5+b6+b7) b1) Protección Ambiental b2) Vivienda y Servicios a la Comunidad b3) Salud b4) Recreación, Cultura y Otras Manifestaciones Sociales b5) Educación b6) Protección Social b7) Otros Asuntos Sociales C. Desarrollo Económico (C=c1+c2+c3+c4+c5+c6+c7+c8+c9) c1) Asuntos Económicos, Comerciales y Laborales en General c2) Agropecuaria, Silvicultura, Pesca y Caza c3) Combustibles y Energía c4) Minería, Manufacturas y Construcción c5) Transporte c6) Comunicaciones c7) Turismo c8) Ciencia, Tecnología e Innovación c9) Otras Industrias y Otros Asuntos Económicos D. Otras No Clasificadas en Funciones Anteriores (D=d1+d2+d3+d4) d1) Transacciones de la Deuda Pública / Costo Financiero de la Deuda d2) Transferencias, Participaciones y Aportaciones Entre Diferentes Niveles y Ordenes de Gobierno d3) Saneamiento del Sistema Financiero d4) Adeudos de Ejercicios Fiscales Anteriores II. Gasto Etiquetado (II=A+B+C+D) A. Gobierno (A=a1+a2+a3+a4+a5+a6+a7+a8) a1) Legislación a2) Justicia a3) Coordinación de la Política de Gobierno a4) Relaciones Exteriores a5) Asuntos Financieros y Hacendarios a6) Seguridad Nacional a7) Asuntos de Orden Público y de Seguridad Interior a8) Otros Servicios Generales B. Desarrollo Social (B=b1+b2+b3+b4+b5+b6+b7) b1) Protección Ambiental b2) Vivienda y Servicios a la Comunidad b3) Salud b4) Recreación, Cultura y Otras Manifestaciones Sociales b5) Educación b6) Protección Social b7) Otros Asuntos Sociales C. Desarrollo Económico (C=c1+c2+c3+c4+c5+c6+c7+c8+c9) c1) Asuntos Económicos, Comerciales y Laborales en General c2) Agropecuaria, Silvicultura, Pesca y Caza c3) Combustibles y Energía c4) Minería, Manufacturas y Construcción c5) Transporte c6) Comunicaciones c7) Turismo c8) Ciencia, Tecnología e Innovación c9) Otras Industrias y Otros Asuntos Económicos D. Otras No Clasificadas en Funciones Anteriores (D=d1+d2+d3+d4) d1) Transacciones de la Deuda Pública / Costo Financiero de la Deuda d2) Transferencias, Participaciones y Aportaciones Entre Diferentes Niveles y Ordenes de Gobierno d3) Saneamiento del Sistema Financiero d4) Adeudos de Ejercicios Fiscales Anteriores	REVISAR ANEXO ADJUNTO					
III. Total de Egresos (III = I + II)						

MUNICIPIO DE HIGUERAS NUEVO LEON

ESTADO ANALITICO DEL EJERCICIO PRESUPUESTO DE EGRESOS
CLASIFICACIÓN FUNCIONAL (FINALIDAD Y FUNCION)

Del 01 de Enero al 30 de Septiembre de 2024

CLASIFICACION FUNCIONAL DEL GASTO	EGRESOS					SUB EJERCICIO (6 = 3 + 4)
	APROBADO (1)	AMPLIACIONES Y REDUCCIONES (2)	MODIFICADO (3 = 1 + 2)	DEVENGADO (4)	PAGADO (5)	
1 GOBIERNO	52,682,181.78		52,682,181.78	29,499,372.28	29,048,888.17	23,182,809.50
1 1 LEGISLACION	3,016,687.50		3,016,687.50	1,848,772.13	1,848,772.13	1,167,915.37
1 2 JUSTICIA						
1 3 COORDINACION DE LA POLITICA DE GOBIERNO						
1 4 RELACIONES EXTERIORES	17,618,705.76		17,618,705.76	7,566,147.53	7,131,811.60	10,052,558.23
1 5 ASUNTOS FINANCIEROS Y HACENDARIOS	18,529,308.79		18,529,308.79	11,809,949.71	11,809,949.71	6,719,359.08
1 6 SEGURIDAD NACIONAL						
1 7 ASUNTOS DE ORDEN PÚBLICO Y DE SEGURIDAD INTERIOR	13,517,479.73		13,517,479.73	8,274,502.91	8,258,354.73	5,242,976.82
1 8 OTROS SERVICIOS GENERALES						
2 DESARROLLO SOCIAL	9,775,408.22		9,775,408.22	5,031,846.63	6,792,626.57	4,743,561.59
2 1 PROTECCION AMBIENTAL						
2 2 VIVIENDA Y SERVICIOS A LA COMUNIDAD	4,000,968.82		4,000,968.82	2,389,819.06	4,150,599.00	1,611,149.76
2 3 SALUD						
2 4 RECREACION, CULTURA Y OTRAS MANIFESTACIONES SOCIALES	5,368,399.76		5,368,399.76	2,560,819.13	2,560,819.13	2,807,580.63
2 5 EDUCACION	131,663.64		131,663.64	15,988.04	15,988.04	115,675.60
2 6 PROTECCION SOCIAL	274,376.00		274,376.00	65,220.40	65,220.40	209,155.60
2 7 OTROS ASUNTOS SOCIALES						
3 DESARROLLO ECONOMICO						
3 1 ASUNTOS ECONOMICOS, COMERCIALES Y LABORALES EN GENERAL						
3 2 AGROPECUARIA, SILVICULTURA, PESCA Y CAZA						
3 3 COMBUSTIBLES Y ENERGIA						
3 4 MINERIA, MANUFACTURAS Y CONSTRUCCION						
3 5 TRANSPORTE						
3 6 COMUNICACIONES						
3 7 TURISMO						
3 8 CIENCIA, TECNOLOGIA E INNOVACION						
3 9 OTRAS INDUSTRIAS Y OTROS ASUNTOS ECONOMICOS						
4 OTRAS NO CLASIFICADAS EN FUNCIONES ANTERIORES						
4 1 TRANSACCIONES DE LA DEUDA PUBLICA / COSTO FINANCIERO DE LA DEUDA						
4 2 TRANSFERENCIAS, PARTICIPACIONES Y APORTACIONES ENTRE DIFERENTES NIVELES Y ORDENE						
4 3 SANAMIENTO DEL SISTEMA FINANCIERO						
4 4 AJUSTES DE EJERCICIOS FISCALES ANTERIORES						
TOTAL DEL GASTO	62,457,590.00	0.00	62,457,590.00	34,531,218.91	35,841,514.74	27,926,371.09

TESORERIA MUNICIPAL
HIGUERAS
NUEVO LEON
Administración
2021-2024

Jesús A. Gallo
TESORERO MUNICIPAL
ING. JERONIMO RODRIGUEZ ALVIZO

SINDICO MUNICIPAL
HIGUERAS
NUEVO LEON
Administración
2021-2024

Norma Alicia González Hernández
SINDICO PRIMERO
LIC. NORMA ALICIA GONZALEZ HERNANDEZ

Administración
PRESIDENTE MUNICIPAL
M7Z RAFAEL RENE GONZALEZ MARTINEZ

MUNICIPIO DE HIGUERAS, NUEVO LEON
 ESTADO ANALITICO DEL EJERCICIO DEL PRESUPUESTO DE EGRESOS DETALLADO - LDF
 CLASIFICACION FUNCIONAL (FINALIDAD Y FUNCION)
 Del 01 de Enero al 30 de Septiembre de 2024
 (PESOS)

Detallado

Concepto	EGRESOS					SUBEJERCICIO (6 = 3 - 4)
	APROBADO (1)	AMPLIACIONES Y REDUCCIONES (2)	MODIFICADO (3 = 1 + 2)	DEVENGADO (4)	PAGADO (5)	
I. GASTOS NO ETIQUETADOS						
A. GOBIERNO	35,318,984.12		35,318,984.12	22,394,927.45	24,155,707.39	12,924,056.67
a1) LEGISLACION	25,629,951.90		25,629,951.90	17,363,080.82	17,363,080.82	8,266,871.08
a3) COORDINACION DE LA POLITICA DE GOBIERNO	3,016,687.50		3,016,687.50	1,848,772.13	1,848,772.13	1,167,915.37
a5) ASUNTOS FINANCIEROS Y HACENDARIOS	4,083,955.61		4,083,955.61	3,704,358.98	3,704,358.98	379,596.63
B. DESARROLLO SOCIAL	18,529,308.79		18,529,308.79	11,809,949.71	11,809,949.71	6,719,359.08
b2) VIVIENDA Y SERVICIOS A LA COMUNIDAD	9,689,032.22		9,689,032.22	5,031,846.63	6,792,626.57	4,657,185.59
b4) RECREACION, CULTURA Y OTRAS MANIFESTACIONES SOCIALES	3,914,592.82		3,914,592.82	2,389,819.06	4,150,599.00	1,524,773.76
b5) EDUCACION	5,368,399.76		5,368,399.76	2,560,819.13	2,560,819.13	2,807,580.63
b6) PROTECCION SOCIAL	131,663.64		131,663.64	15,988.04	15,988.04	115,675.60
D. OTRAS NO CLASIFICADAS EN FUNCIONES ANTERIORES	274,376.00		274,376.00	65,220.40	65,220.40	209,155.60
d1) TRANSACCIONES DE LA DEUDA PUBLICA / COSTO FINANCIERO DE LA DEUDA						
II. GASTOS ETIQUETADOS						
A. GOBIERNO	27,138,605.88		27,138,605.88	12,136,291.46	11,685,807.35	15,002,314.42
a3) COORDINACION DE LA POLITICA DE GOBIERNO	27,052,229.88		27,052,229.88	12,136,291.46	11,685,807.35	14,915,938.42
a7) ASUNTOS DE ORDEN PUBLICO Y DE SEGURIDAD INTERIOR	13,534,750.15		13,534,750.15	3,861,788.55	3,427,452.62	9,672,961.60
B. DESARROLLO SOCIAL	13,517,479.73		13,517,479.73	8,274,502.91	8,258,354.73	5,242,976.82
b2) VIVIENDA Y SERVICIOS A LA COMUNIDAD	86,376.00		86,376.00			86,376.00
d3) SANEAMIENTO DEL SISTEMA FINANCIERO	86,376.00		86,376.00			86,376.00
III. TOTAL DE EGRESOS	62,457,590.00		62,457,590.00	34,531,218.91	35,841,514.74	27,926,371.09



Administración
2021-2024
PRESIDENTE MUNICIPAL
MVZ RAFAEL RENE GONZALEZ MARTINEZ



Administración
2021-2024
TESORERO MUNICIPAL
ING. JERONIMO RODRIGUEZ ALVIZO



Administración
2021-2024
SINDICO PRIMERO
LIC. NORMA ALICIA GONZALEZ HERNANDEZ



Nombre del formato
Número

Estado Analítico del Ejercicio del Presupuesto de Egresos Detallado (Servicios personales).
RP - 2.5

Estado Analítico del Ejercicio del Presupuesto de Egresos Detallado. Su finalidad es mostrar los movimientos y la situación de las cuentas (Por clasificación administrativa), del ejercicio del Presupuesto de Egresos. Con fundamento legal en el artículo 28 fracción II de la ley de gobierno municipal del estado de Nuevo León.

NOMBRE DEL ENTE PÚBLICO (a)
Estado Analítico del Ejercicio del Presupuesto de Egresos Detallado - LDF
Clasificación de Servicios Personales por Categoría
Del 1 de enero al XX de XXXX de 20XX (b)
(PESOS)

Concepto (c)	Egresos					Subejercicio (e)
	Aprobado (d)	Ampliaciones/ (Reducciones)	Modificado	Devengado	Pagado	
I. Gasto No Etiquetado (I=A+B+C+D+E+F) A. Personal Administrativo y de Servicio Público B. Magisterio C. Servicios de Salud (C=c1+c2) c1) Personal Administrativo c2) Personal Médico, Paramédico y afín D. Seguridad Pública E. Gastos asociados a la implementación de nuevas leyes federales o reformas a las mismas (E = e1 + e2) e1) Nombre del Programa o Ley 1 e2) Nombre del Programa o Ley 2 F. Sentencias laborales definitivas						
II. Gasto Etiquetado (II=A+B+C+D+E+F) A. Personal Administrativo y de Servicio Público B. Magisterio C. Servicios de Salud (C=c1+c2) c1) Personal Administrativo c2) Personal Médico, Paramédico y afín D. Seguridad Pública E. Gastos asociados a la implementación de nuevas leyes federales o reformas a las mismas (E = e1 + e2) e1) Nombre del Programa o Ley 1 e2) Nombre del Programa o Ley 2 F. Sentencias laborales definitivas III. Total del Gasto en Servicios Personales (III = I + II)						

REVISAR ANEXO ADJUNTO



MUNICIPIO DE HICMISTRAS NUEVO LEON
 AUXILIAR DEL EJERCICIO DE PRESUPUESTO DE EGRESOS
 CLASIFICACION POR OBJETO DEL GASTO
 Del 01 de Enero al 30 de Septiembre de 2024

CONCEPTO DE EGRESO	EGRESOS					SUB EJERCICIO (6 = 3 - 4)
	APROBADO (1)	AMPLIACIONES Y REDUCCIONES (2)	MODIFICADO (3 = 1 + 2)	DEVENGADO (4)	PAGADO (5)	
1 SERVICIOS PERSONALES						
1.1 REMUNERACIONES AL PERSONAL DE CARACTER PERMANENTE						
1.1.3 Sueldos base al personal permanente						
1 Municipal Sueldo Personal Permanente	11,081,317.91		11,081,317.91	7,615,258.71	7,615,258.71	3,466,059.20
1.1.3 Sueldos base al personal permanente	11,081,317.91		11,081,317.91	7,615,258.71	7,615,258.71	3,466,059.20
1.1 REMUNERACIONES AL PERSONAL DE CARACTER PERMANENTE						
1 SERVICIOS PERSONALES	11,081,317.91	0.00	11,081,317.91	7,615,258.71	7,615,258.71	3,466,059.20
T O T A L	11,081,317.91	0.00	11,081,317.91	7,615,258.71	7,615,258.71	3,466,059.20

del Acta de Entrega Recepción del Municipio de HIGUERAS


Nombre del formato		Gasto por Categoría Programática				
Número		RP - 3				
Gasto por Categoría Programática. Se incorpora el ejercicio del presupuesto de egresos por categoría programática. Con fundamento legal en el artículo 28 fracción II de la ley de gobierno municipal del estado de Nuevo León.						
IV. Estados e Informes Programáticos						
Gasto por Categoría Programática Del XXXX al XXXX						
Concepto	Egresos					Subejercicio 6 = (3 - 4)
	Aprobado 1	Ampliaciones/ (Reducciones) 2	Modificado 3 = (1 + 2)	Devengado 4	Pagado 5	
Programas Subsidios: Sector Social y Privado o Entidades Federativas y Municipios Sujetos a Reglas de Operación Otros Subsidios Desempeño de las Funciones Prestación de Servicios Públicos Provisión de Bienes Públicos Planeación, seguimiento y evaluación de políticas públicas Promoción y fomento Regulación y supervisión Funciones de las Fuerzas Armadas (Únicamente Gobierno Federal) Específicos Proyectos de Inversión Administrativos y de Apoyo Apoyo al proceso presupuestario y para mejorar la eficiencia institucional Apoyo a la función pública y al mejoramiento de la gestión Operaciones ajenas Compromisos Obligaciones de cumplimiento de resolución jurisdiccional Desastres Naturales Obligaciones Pensiones y jubilaciones Aportaciones a la seguridad social Aportaciones a fondos de estabilización Aportaciones a fondos de inversión y reestructura de pensiones Programas de Gasto Federalizado (Gobierno Federal) Gasto Federalizado Participaciones a entidades Costo financiero, deuda o apoyos a Adeudos de ejercicios fiscales	REVISAR ANEXO ADJUNTO					
Total del Gasto						

MUNICIPIO DE HIGUERAS NUEVO LEON
 ESTADO ANALITICO DEL EJERCICIO PRESUPUESTO DE EGRESOS
 GASTO POR CATEGORIA PROGRAMATICA
 Del 01 de Enero al 30 de Septiembre de 2024

CLASIFICACION PROGRAMATICA	EGRESOS				
	APROBADO (1)	AMPLIACIONES Y REDUCCIONES (2)	MODIFICADO (3 = 1 + 2)	DEVENGADO (4)	PAGADO (5)


Subsidios: Sector Social y Privado o Entidades Fed Sujetos a Reglas de Operación Otros Subsidios	25,851,054.77		25,851,054.77	12,909,721.66	12,459,237.55	12,941,333.11
Desempeño de las Funciones Prestación de Servicios Públicos Provisión de Bienes Planeación, seguimiento y evaluación de políticas públicas Promoción y Fomento Regulación y Supervisión Funciones de las Fuerzas Armadas (Unicamente Gobierno Federal) Especificos Proyectos de Inversión	23,778,229.86		23,778,229.86	14,345,237.34	14,345,237.34	9,432,992.52
Administrativos y de Apoyo Apoyo al proceso presupuestario y para mejorar la eficiencia institucional Apoyo a la función pública y al mejoramiento de la gestión Operaciones ajenas	3,551,687.56		3,551,687.56	1,751,830.93	1,751,830.93	1,799,856.63
Compromisos Obligaciones de cumplimiento de resolución jurisdiccional Desastres Naturales	6,193,750.31		6,193,750.31	3,675,656.85	3,675,656.85	2,518,093.46
Obligaciones Pensiones y jubilaciones Aportaciones a la seguridad social Aportaciones a fondos de estabilización Aportaciones a fondos de inversión y reestructura de pensiones	66,180.00		66,180.00			66,180.00
Programas de Gasto Federalizado (Gobierno Federal) Gasto Federalizado						
Participaciones a Entidades Federativas y municipios Costo financiero, deudas y pagos a deudores y ahorradores Adeudos de ejercicios anteriores	3,016,687.50		3,016,687.50	1,848,772.13	1,848,772.13	1,167,915.37

TOTAL DEL GASTO	25,851,054.77		25,851,054.77	12,909,721.66	12,459,237.55	12,941,333.11
------------------------	----------------------	--	----------------------	----------------------	----------------------	----------------------



TESORERIA MUNICIPAL
HIGUERAS
NUEVO LEON
Administración
2021-2024

ING. JERONIMO RODRIGUEZ AVIZO



SINDICO MUNICIPAL
HIGUERAS
NUEVO LEON
Administración
2021-2024

LIC. NORMA ALICIA GONZALEZ HERNANDEZ



MUNICIPIO DE HIGUERA DE NUEVO LEON

ESTADO ANALITICO DEL EJERCICIO DEL PRESUPUESTO DE EGRESOS DETALLADO - LDF
GASTO POR CATEGORIA PROGRAMATICA

Del 01 de Enero al 30 de Septiembre de 2024

CLASIFICACION PROGRAMATICA	EGRESOS					SUB EJERCICIO (6 = 3 - 4)
	APROBADO (1)	AMPLIACIONES Y REDUCCIONES (2)	MODIFICADO (3 = 1 + 2)	DEVENGADO (4)	PAGADO (5)	
Subsidios: Sector Social y Privado o Entidades Fed	25,851,054.77		25,851,054.77	12,909,721.66	12,459,237.55	12,941,333.11
Sujetos a Reglas de Operación						
Otros Subsidios						
Desempeño de las Funciones	23,778,229.86		23,778,229.86	14,345,237.34	14,345,237.34	9,432,992.52
Prestación de Servicios Públicos						
Provisión de Bienes						
Planeación, seguimiento y evaluación de políticas públicas						
Promoción y Fomento						
Regulación y Supervisión						
Funciones de las Fuerzas Armadas (Únicamente Gobierno Federal)						
Específicos						
Proyectos de Inversión	3,551,687.56		3,551,687.56	1,751,830.93	1,751,830.93	1,799,856.63
Administrativos y de Apoyo						
Apoyo al proceso presupuestario y para mejorar la eficiencia institucional	6,193,750.31		6,193,750.31	3,675,656.85	3,675,656.85	2,518,093.46
Apoyo a la función pública y al mejoramiento de la gestión	66,180.00		66,180.00			66,180.00
Operaciones ajenas						
Compromisos						
Obligaciones de cumplimiento de resolución jurisdiccional						
Desastres Naturales						
Obligaciones						
Pensiones y jubilaciones						
Aportaciones a la seguridad social						
Aportaciones a fondos de estabilización						
Aportaciones a fondos de inversión y reestructura de pensiones						
Gasto Federalizado						
Programas de Gasto Federalizado (Gobierno Federal)						
Participaciones a entidades federativas y municipios	3,016,687.50		3,016,687.50	1,848,772.13	1,848,772.13	1,167,915.37
Costo financiero, deuda o apoyos a deudores y ahorradores						
Adeudos de ejercicios fiscales anteriores					1,760,779.94	
TOTAL DEL GASTO	62,457,590.00	0.00	62,457,590.00	34,531,218.91	35,841,514.74	27,926,371.09
I. GASTOS NO ETIQUETADOS						
II. GASTOS ETIQUETADOS						
III. TOTAL DE EGRESOS	62,457,590.00		62,457,590.00	34,531,218.91	35,841,514.74	27,926,371.09

MUNICIPIO DE HIGUERAS NUEVO LEON

ESTADO ANALITICO DEL EJERCICIO DEL PRESUPUESTO DE EGRESOS DETALLADO - LDF
GASTO POR CATEGORIA PROGRAMATICA


Del 01 de Enero al 30 de Septiembre de 2024

	EGRESOS					SUB EJERCICIO (6 = 3 - 4)
	AMPLIACIONES Y REDUCCIONES (2)	APROBADO (1)	MODIFICADO (3 = 1 + 2)	DEVENGADO (4)	PAGADO (5)	
TOTAL DEL GASTO	0.00	62,457,590.00	62,457,590.00	34,531,218.91	35,841,514.74	27,926,371.09



Administración
2021-2024

PRESIDENTE MUNICIPAL
MVZ RAFAEL BENE GONZALEZ MARTINEZ



TESORERIA MUNICIPAL
HIGUERAS
NUEVO LEON
Administración
2021-2024

TESORERO MUNICIPAL
ING. JERONIMO RODRIGUEZ ALVIZO



SINDICO MUNICIPAL
HIGUERAS
NUEVO LEON
Administración
2021-2024

SINDICO PRIMERO
LIC. NORMA ALICIA GONZALEZ HERNANDEZ



Anexo RP - 4
del Acta de Entrega Recepción del Municipio de HIGUERAS
 Aplicación del gasto público de los recursos federales y estatales transferidos o convenidos.



Nombre del formato: **RP - 4**

Número: **Relación de beneficiarios de los programas federales y estatales. Con fundamento legal en el artículo 28 fracción VI de la ley de gobierno municipal del estado de Nuevo León.**

No. Prog.	Origen del programa	Dependencia	Clave del programa y subprograma	Nombre del programa	Periodo	Documento	Recursos	Egresos					Avance (%)		Observaciones
								Aprobado	Ampliaciones/ Modificaciones	Modificado	Transferido	Devengado	Pagado	Subejecutivo	
								3 = (1 + 2)	4	5	6	5 = (3 - 6)			

Es menester mencionar que el estado de resultados presenta diferencia debido a que durante el periodo se continuó realizando operaciones por continuar con las labores del departamento de recreativa.

Concepto		Instructivo de llenado
Número progresivo	El número consecutivo que corresponde.	Deberá anotarse.
Origen del programa	El origen del programa (Federal o Estatal).	
Dependencia	El nombre de la dependencia responsable del programa (SEDESOL, SHCP, SEMANAT, CULTURA, SEDESOL, FINANZAS, etc.)	
Clave del programa/subprograma	La clave del programa y el subprograma específico correspondiente.	
Nombre del programa	Nombre del programa y subprograma	
Periodo	El periodo de operación del programa (Meses), Año.	
Documento	El nombre del documento firmado (Acuerdos de colaboración, coordinación, adhesión, convenios, contratos etc.) y anexos correspondientes.	
Recursos	El total del recurso comprometido en el documento.	
Presupuesto	El importe del presupuesto de egresos, según el momento contable correspondiente. (Aprobado, modificado, transferido, devengado, pagado, etc.)	
Subejecutivo	Importe total de recursos pendientes de ejercer	
Avance	El porcentaje de avance financiero y físico	
Observaciones	Comentarios relacionados con los apartados.	



Nombre del formato	Balance presupuestario
Número	RP - 5
Balance presupuestario. Su finalidad es mostrar los movimientos y la situación de las cuentas (por clasificación funcional), del ejercicio del Presupuesto de Egresos. Con fundamento legal en el artículo 28 fracción II de la ley de gobierno municipal del estado de Nuevo León.	
NOMBRE DEL ENTE PUBLICO (a) Balance Presupuestario - LDF Del 1 de enero al XX de XXXX de 20XX (b) (PESOS)	

Concepto (c)	Estimado/ Aprobado (d)	Devengado	Recaudado/ Pagado
A. Ingresos Totales (A = A1+A2+A3) A1. Ingresos de Libre Disposición A2. Transferencias Federales Etiquetadas A3. Financiamiento Neto B. Egresos Presupuestarios ¹ (B = B1+B2) B1. Gasto No Etiquetado (sin incluir Amortización de la Deuda Pública) B2. Gasto Etiquetado (sin incluir Amortización de la Deuda Pública) C. Remanentes del Ejercicio Anterior (C = C1 + C2) C1. Remanentes de Ingresos de Libre Disposición aplicados en el periodo C2. Remanentes de Transferencias Federales Etiquetadas aplicados en el periodo I. Balance Presupuestario (I = A B + C) II. Balance Presupuestario sin Financiamiento Neto (II = I - A3) III. Balance Presupuestario sin Financiamiento Neto y sin Remanentes del Ejercicio Anterior (III= II - C)	REVISAR ANEXO ADJUNTO		

Concepto	Aprobado	Devengado	Pagado
E. Intereses, Comisiones y Gastos de la Deuda (E = E1+E2) E1. Intereses, Comisiones y Gastos de la Deuda con Gasto No Etiquetado E2. Intereses, Comisiones y Gastos de la Deuda con Gasto Etiquetado IV. Balance Primario (IV = III + E)			

Concepto	Estimado/ Aprobado	Devengado	Recaudado/ Pagado
F. Financiamiento (F = F1 + F2) F1. Financiamiento con Fuente de Pago de Ingresos de Libre Disposición F2. Financiamiento con Fuente de Pago de Transferencias Federales Etiquetadas G. Amortización de la Deuda (G = G1 + G2) G1. Amortización de la Deuda Pública con Gasto No Etiquetado G2. Amortización de la Deuda Pública con Gasto Etiquetado A3. Financiamiento Neto (A3 = F G)			

Concepto	Estimado/ Aprobado	Devengado	Recaudado/ Pagado
A1. Ingresos de Libre Disposición A3.1 Financiamiento Neto con Fuente de Pago de Ingresos de Libre Disposición (A3.1 = F1 G1) F1. Financiamiento con Fuente de Pago de Ingresos de Libre Disposición G1. Amortización de la Deuda Pública con Gasto No Etiquetado B1. Gasto No Etiquetado (sin incluir Amortización de la Deuda Pública) C1. Remanentes de Ingresos de Libre Disposición aplicados en el periodo V. Balance Presupuestario de Recursos Disponibles (V = A1 + A3.1 B 1 + C1) VI. Balance Presupuestario de Recursos Disponibles sin Financiamiento Neto (VI = V A3.1)			

Concepto	Estimado/ Aprobado	Devengado	Recaudado/ Pagado
A2. Transferencias Federales Etiquetadas A3.2 Financiamiento Neto con Fuente de Pago de Transferencias Federales Etiquetadas (A3.2 = F2 G2) F2. Financiamiento con Fuente de Pago de Transferencias Federales Etiquetadas G2. Amortización de la Deuda Pública con Gasto Etiquetado B2. Gasto Etiquetado (sin incluir Amortización de la Deuda Pública) C2. Remanentes de Transferencias Federales Etiquetadas aplicados en el periodo VII. Balance Presupuestario de Recursos Etiquetados (VII = A2 + A3.2 B2 + C2) VIII. Balance Presupuestario de Recursos Etiquetados sin Financiamiento Neto (VIII			



MUNICIPIO DE HIGUERAS NUEVO LEON

Balance Presupuestario - LDF
Del 01 de Enero al 30 de Septiembre de 2024
(PESOS)

Concepto	Aprobado Estimado /	Devengado	Recaudado / Pagado
A. Ingresos Totales (A = A1 + A2 + A3)	62,457,590.00	37,177,775.55	37,177,775.55
A1. Ingresos de Libre Disposición	42,041,401.13	29,794,069.40	29,794,069.40
A2. Transferencias Federales Etiquetadas	20,416,188.87	7,383,706.15	7,383,706.15
A3. Financiamiento Neto	0.00	0.00	0.00
B. Egresos Presupuestarios (B = B1 + B2)	62,457,590.00	34,531,218.91	35,841,514.74
B1. Gasto No Etiquetado (sin incluir Amortización de la Deuda Pública)	35,318,984.12	22,394,927.45	24,155,707.39
B1. Gasto Etiquetado (sin incluir Amortización de la Deuda Pública)	27,138,605.88	12,136,291.46	11,685,807.35
C. Remanente de Ejercicio Anterior (C = C1 + C2)	0.00	0.00	0.00
C1. Remanentes de Ingresos de Libre Disposición aplicados en el periodo anterior	0.00	0.00	0.00
C2. Remanentes de Transferencias Federales Etiquetadas aplicados en el periodo anterior	0.00	0.00	0.00
I. Balance Presupuestario (I = A - B + C)	0.00	2,646,556.64	1,336,260.81
II. Balance Presupuestario sin Financiamiento Neto (II = I - A3)	0.00	2,646,556.64	1,336,260.81
III. Balance Presupuestario sin Financiamiento Neto y sin Remanentes del Ejercicio Anterior (III = II - C)	0.00	2,646,556.64	1,336,260.81
E. Intereses, Comisiones y Gastos de la Deuda (E = E1 + E2)	0.00	0.00	0.00
E1. Intereses, Comisiones y Gastos de la Deuda con Gasto No Etiquetado	0.00	0.00	0.00
E2. Intereses, Comisiones y Gastos de la Deuda con Gasto Etiquetado	0.00	0.00	0.00
IV. Balance Primario (IV = III + E)	0.00	2,646,556.64	1,336,260.81
F. Financiamiento (F = F1 + F2)	0.00	0.00	0.00
F1. Financiamiento con Fuente de Pago de Ingresos de Libre Disposición	0.00	0.00	0.00
F2. Financiamiento con Fuente de Pago de Transferencias Federales Etiquetadas	0.00	0.00	0.00
G. Amortización de la Deuda (G = G1 + G2)	0.00	0.00	0.00
G1. Amortización de la Deuda Publica con Gasto No Etiquetado	0.00	0.00	0.00
G2. Amortización de la Deuda Publica con Gasto Etiquetado	0.00	0.00	0.00
A3. Financiamiento (A3 = F - G)	0.00	0.00	0.00
A1. Ingresos de Libre Disposición	42,041,401.13	29,794,069.40	29,794,069.40
A3.1 Financiamiento Neto con Fuente de Pago de Ingresos de Libre Disposición (A3.1 = F1 - G1)	0.00	0.00	0.00
F1. Financiamiento con Fuente de Pago de Ingresos de Libre Disposición	0.00	0.00	0.00
G1. Amortización de la Deuda Publica con Gasto No Etiquetado	0.00	0.00	0.00
B1. Gasto No Etiquetado (sin incluir Amortización de la Deuda Pública)	35,318,984.12	22,394,927.45	24,155,707.39
C1. Remanentes de Ingresos de Libre Disposición aplicados en el periodo anterior	0.00	0.00	0.00
V. Balance Presupuestario de Recursos Disponibles (V = A1 + A3.1 - B1 + C1)	6,722,417.01	7,399,141.95	5,638,362.01
VI. Balance Presupuestario de Recursos Disponibles sin Financiamiento Neto (VI = V - A3.1)	6,722,417.01	7,399,141.95	5,638,362.01
A2. Transferencias Federales Etiquetadas	20,416,188.87	7,383,706.15	7,383,706.15
A3.2 Financiamiento Neto con Fuente de Pago de Transferencias Federales Etiquetadas	0.00	0.00	0.00
F2. Financiamiento con Fuente de Pago de Transferencias Federales Etiquetadas	0.00	0.00	0.00
G2. Amortización de la Deuda Publica con Gasto Etiquetado	0.00	0.00	0.00
B1. Gasto Etiquetado (sin incluir Amortización de la Deuda Pública)	27,138,605.88	12,136,291.46	11,685,807.35
C2. Remanentes de Transferencias Federales Etiquetadas aplicados en el periodo anterior	0.00	0.00	0.00
VII. Balance Presupuestario de Recursos Etiquetados (VII = A2 + A3.2 - B2 + C2)	-6,722,417.01	-4,752,585.31	-4,302,101.20
VIII. Balance Presupuestario de Recursos Etiquetados sin Financiamiento Neto (VIII = VII - A3.2)	-6,722,417.01	-4,752,585.31	-4,302,101.20



Administración
2021-2024

PRESIDENTE MUNICIPAL
MVZ RAFAEL RENE GONZALEZ MARTINEZ




TESORERIA MUNICIPAL
HIGUERAS
NUEVO LEÓN
Administración
2021-2024

Jeronimo Rodriguez Alviso
TESORERO MUNICIPAL
ING. JERONIMO RODRIGUEZ ALVIZO



SINDICO MUNICIPAL
HIGUERAS
NUEVO LEÓN
Administración
2021-2024

Norma Alicia Gonzalez Hernandez
SINDICO PRIMERO
LIC. NORMA ALICIA GONZALEZ HERNANDEZ



RECURSOS FINANCIEROS

MUNICIPIO DE HIGUERAS, N.L.

**ENTREGA-RECEPCIÓN
ADMINISTRACIÓN
2021-2024**